



ESTADO DO CEARÁ
PREFEITURA MUNICIPAL DE TEJUÇUOCA

Rua Mamede Rodrigues Teixeira, 489 - Centro
CEP: 62.610-000 - FONE: (85) 3323.1156
CNPJ: 23.489.834/0001-08 - CGF: 06.920.291-5

www.tejuçuoca.ce.gov.br



RELATÓRIO RESUMIDO DA EXECUÇÃO ORÇAMENTÁRIA

RREO

6º BIMESTRE/2020

PUBLICADO CONFORME EDITAL Nº 2020.12.31-1



ESTADO DO CEARÁ
PREFEITURA MUNICIPAL DE TEJUÇUOCA

Rua Mamede Rodrigues Teixeira, 489 - Centro
CEP: 62.610-000 - FONE: (85) 3323.1156
CNPJ: 23.489.834/0001-08 - CGF: 06.920.291-5

www.tejucuoca.ce.gov.br



EDITAL DE PUBLICAÇÃO Nº 2020.12.31-1

A **Prefeita do Município de TEJUÇUOCA – Estado do Ceará**, Cidã ANTÔNIA HELOIDE ESTEVAM RODRIGUES, em pleno exercício do cargo e no uso competente de suas atribuições, notadamente as conferidas pelo Art. 28, Inciso X, da Constituição do Estado do Ceará, **RESOLVE** determinar a **PUBLICAÇÃO** após a **consolidação dos balanços e respectiva elaboração do RELATÓRIO RESUMIDO DA EXECUÇÃO ORÇAMENTÁRIA – RREO**, atinente ao **6º BIMESTRE** do exercício financeiro de **2020**, das seguintes formas:

1. Mediante afixação nos locais de amplo acesso do público em geral no âmbito do Município de **TEJUÇUOCA/CE**; e
2. Em meio eletrônico de acesso ao público conforme disposto no Art. 48 da LRF, no endereço: **www.tejucuoca.ce.gov.br**.
3. Alternativamente em meio eletrônico de acesso ao público conforme disposto no Art. 48 da LRF, no endereço: **www.municipiosconsultoria.com.br**.

PUBLIQUE-SE, DIVULGUE-SE, CUMPRA-SE.

Paço do Poder Executivo Municipal de TEJUÇUOCA – Estado do Ceará
Em, 31 de dezembro de 2020.


ANTÔNIA HELOIDE ESTEVAM RODRIGUES
Prefeita Municipal

GOVERNO MUNICIPAL DE TEJUÇUOCA

Relatório Resumido de Execução Orçamentária

Balanco Orçamentário

Orçamento Fiscal e da Seguridade Social

Período: Janeiro a Dezembro de 2020/Bimestre: Novembro e Dezembro

RREO - Anexo 1 (LRF, Art. 52, inciso I, alíneas "a" e "b" do inciso II e §1º)

Em reais

Receitas Orçamentárias	Previsão Inicial	Previsão Atualizada (a)	Receitas Realizadas				Saldo (a-c)
			No Bimestre (b)	% (b/a)	Até Bimestre (c)	% (c/a)	
Receitas (Exceto Intra-Orçamentárias) (I)	64.397.370,00	64.397.370,00	14.905.803,93	23,15	63.181.550,41	98,11	1.215.819,59
Receitas Correntes	58.090.516,20	58.090.516,20	11.973.245,94	20,61	55.421.174,94	95,40	2.669.341,26
Impostos, Taxas e Contribuições de Melhoria	752.969,00	752.969,00	504.751,04	67,03	1.435.595,42	190,66	-682.626,42
Impostos	721.969,00	721.969,00	501.637,53	69,48	1.418.002,43	196,41	-696.033,43
Taxas	30.000,00	30.000,00	3.113,51	10,38	17.592,99	58,64	12.407,01
Contribuição de Melhoria	1.000,00	1.000,00	0,00	0,00	0,00	0,00	1.000,00
Contribuições	2.915.000,00	2.915.000,00	1.426.670,38	48,94	2.497.135,08	85,67	417.864,92
Contribuições Sociais	2.770.000,00	2.770.000,00	1.426.670,38	51,50	2.497.135,08	90,15	272.864,92
Contribuição para o Custeio do Serviço de	145.000,00	145.000,00	0,00	0,00	0,00	0,00	145.000,00
Receita Patrimonial	277.350,00	277.350,00	900.355,42	324,63	925.158,60	333,57	-647.808,60
Exploração do Patrimônio Imobiliário do	3.500,00	3.500,00	0,00	0,00	0,00	0,00	3.500,00
Valores Mobiliários	268.850,00	268.850,00	900.355,42	334,89	925.158,60	344,12	-656.308,60
Demais Receitas Patrimoniais	5.000,00	5.000,00	0,00	0,00	0,00	0,00	5.000,00
Receita de Serviços	15.000,00	15.000,00	0,00	0,00	0,00	0,00	15.000,00
Serviços Administrativos e Comerciais Gerais	10.000,00	10.000,00	0,00	0,00	0,00	0,00	10.000,00
Outros Serviços	5.000,00	5.000,00	0,00	0,00	0,00	0,00	5.000,00
Transferências Correntes	52.404.637,20	52.404.637,20	9.029.230,58	17,23	50.149.049,62	95,70	2.255.587,58
Transferências da União e de suas Entidades	32.445.485,20	32.445.485,20	5.823.644,03	17,95	34.568.712,41	106,54	-2.123.227,21
Transferências dos Estados e do Distrito	4.349.852,00	4.349.852,00	556.946,14	12,80	2.870.017,41	65,98	1.479.834,59
Transferências dos Municípios e de suas	150.000,00	150.000,00	0,00	0,00	0,00	0,00	150.000,00
Transferências de Outras Instituições Públicas	15.444.300,00	15.444.300,00	2.648.640,41	17,15	12.710.319,80	82,30	2.733.980,20
Transferências de Pessoas Físicas	15.000,00	15.000,00	0,00	0,00	0,00	0,00	15.000,00
Outras Receitas Correntes	1.725.560,00	1.725.560,00	112.238,52	6,50	414.236,22	24,01	1.311.323,78
Multas Administrativas, Contratuais e Judiciais	5.000,00	5.000,00	2.369,52	47,39	9.249,17	184,98	-4.249,17
Indenizações, Restituições e Ressarcimentos	25.000,00	25.000,00	108.468,42	433,87	394.446,70	1.577,79	-369.446,70
Demais Receitas Correntes	1.695.560,00	1.695.560,00	1.400,58	0,08	10.540,35	0,62	1.685.019,65
Receitas de Capital	6.306.853,80	6.306.853,80	2.932.557,99	46,50	7.760.375,47	123,05	-1.453.521,67
Operações de Crédito	0,00	0,00	0,00	0,00	852.500,00	0,00	-852.500,00
Operações de Crédito - Mercado Internas	0,00	0,00	0,00	0,00	852.500,00	0,00	-852.500,00
Transferências de Capital	2.766.000,00	2.766.000,00	2.932.557,99	106,02	6.907.875,47	249,74	-4.141.875,47
Transferências da União e de suas Entidades	1.065.000,00	1.065.000,00	2.852.557,99	267,85	6.307.213,97	592,23	-5.242.213,97
Transferências dos Estados e do Distrito	1.701.000,00	1.701.000,00	80.000,00	4,70	600.661,50	35,31	1.100.338,50
Outras Receitas de Capital	3.540.853,80	3.540.853,80	0,00	0,00	0,00	0,00	3.540.853,80
Demais Receitas de Capital	3.540.853,80	3.540.853,80	0,00	0,00	0,00	0,00	3.540.853,80

GOVERNO MUNICIPAL DE TEJUÇOCA

Relatório Resumido de Execução Orçamentária

Balanco Orçamentário

Orçamento Fiscal e da Seguridade Social

Período: Janeiro a Dezembro de 2020/Bimestre: Novembro e Dezembro

RREO - Anexo 1 (LRF, Art. 52, inciso I, alíneas "a" e "b" do inciso II e §1º)

Em reais

Receitas Orçamentárias	Previsão Inicial	Previsão Atualizada (a)	Receitas Realizadas				Saldo (a-c)
			No Bimestre (b)	% (b/a)	Até Bimestre (c)	% (c/a)	
Receitas (Intra-Orçamentárias) (II)	1.140.000,00	1.140.000,00	71.614,68	6,28	1.685.274,13	147,83	-545.274,13
SubTotal das Receitas (III) = (I + II)	65.537.370,00	65.537.370,00	14.977.418,61	22,85	64.866.824,54	98,98	670.545,46
Operações de Crédito/Refinanciamento (IV)							
SubTotal com Refinanciamento (V) = (III + IV)	65.537.370,00	65.537.370,00	14.977.418,61	22,85	64.866.824,54	98,98	670.545,46
Déficit (VI)					0,00		
Total (VII) = (V + VI)	65.537.370,00	65.537.370,00	14.977.418,61		64.866.824,54		
Saldos de Exercícios Anteriores							
Recursos Arrecadado Exercícios Anteriores RPPS							
Superávit Financeiro Utilizado Créditos Adicionais							
Reabertura de Créditos Adicionais							

Despesas Orçamentárias	Dotação Inicial (d)	Dotação Atualizada (e)	Despesas Empenhadas		Saldo (g) = (e-f)	Despesas Liquidadas		Saldo (i) = (e-h)	Despesas Pagas Até o Bimestre (j)	Inscritas em Restos a Pagar Não Proc. (k)
			No Bimestre	Até o Bimestre (f)		No Bimestre	Até o Bimestre (h)			
Despesas Orçamentárias										
Despesas (Exceto Intra-Orçamentárias) (VIII)	62.250.570,00	64.279.844,76	11.804.715,56	61.901.620,61	2.378.224,15	14.491.080,25	61.898.550,50	2.381.294,26	58.121.654,80	3.070,11
DESPESAS CORRENTES	51.354.189,00	53.154.390,96	9.560.052,53	50.934.366,62	2.220.024,34	11.845.078,07	50.931.296,51	2.223.094,45	47.845.796,93	3.070,11
PESSOAL E ENCARGOS SOCIAIS	26.814.750,00	29.322.631,95	5.820.595,68	28.045.289,86	1.277.342,09	6.108.669,96	28.045.289,86	1.277.342,09	27.107.548,10	0,00
JUROS E ENCARGOS DA DÍVIDA	10.000,00	5.000,00	0,00	0,00	5.000,00	0,00	0,00	5.000,00	0,00	0,00
OUTRAS DESPESAS CORRENTES	24.529.439,00	23.826.759,01	3.739.456,85	22.889.076,76	937.682,25	5.736.408,11	22.886.006,65	940.752,36	20.738.248,83	3.070,11
DESPESAS DE CAPITAL	10.796.381,00	11.025.453,80	2.244.663,03	10.967.253,99	58.199,81	2.646.002,18	10.967.253,99	58.199,81	10.275.857,87	0,00
INVESTIMENTOS	9.700.381,00	10.640.020,02	2.210.729,25	10.631.820,21	8.199,81	2.530.690,04	10.631.820,21	8.199,81	9.940.424,09	0,00
INVERSÕES FINANCEIRAS	680.000,00	18.000,00	0,00	18.000,00	0,00	0,00	18.000,00	0,00	18.000,00	0,00
AMORTIZAÇÃO DA DÍVIDA	416.000,00	367.433,78	33.933,78	317.433,78	50.000,00	115.312,14	317.433,78	50.000,00	317.433,78	0,00
Despesas (Intra-Orçamentárias) (IX)	3.286.800,00	1.257.525,24	-788.974,76	1.245.025,24	12.500,00	70.309,59	1.245.025,24	12.500,00	1.245.025,24	0,00
SubTotal das Despesas (X) = (VIII + IX)	65.537.370,00	65.537.370,00	11.015.740,80	63.146.645,85	2.390.724,15	14.561.389,84	63.143.575,74	2.393.794,26	59.366.680,04	3.070,11
Amortização da Dív./Refinanciamento (XI)										
SubTotal com Refinanciamento (XII) = (X + XI)	65.537.370,00	65.537.370,00	11.015.740,80	63.146.645,85	2.390.724,15	14.561.389,84	63.143.575,74	2.393.794,26	59.366.680,04	3.070,11
Superávit (XIII)							1.723.248,80			
Total (XIV) = (XII + XIII)	65.537.370,00	65.537.370,00	11.015.740,80	63.146.645,85		14.561.389,84	64.866.824,54		59.366.680,04	3.070,11
Reserva do RPPS	0,00	0,00								

Receitas Intra-Orçamentárias	Previsão Inicial	Previsão Atualizada (a)	Receitas Realizadas				Saldo (a-c)
			No Bimestre (b)	% (b/a)	Até Bimestre (c)	% (c/a)	
Receitas Orçamentárias							
Receitas (Intra-Orçamentárias) (II)	1.140.000,00	1.140.000,00	71.614,68	6,28	1.685.274,13	147,83	-545.274,13
Receitas Correntes intra-orçamentária	1.140.000,00	1.140.000,00	71.614,68	6,28	1.685.274,13	147,83	-545.274,13

GOVERNO MUNICIPAL DE TEJUÇUOCA
Relatório Resumido de Execução Orçamentária

Balanço Orçamentário

Orçamento Fiscal e da Seguridade Social

Período: Janeiro a Dezembro de 2020/Bimestre: Novembro e Dezembro

RREO - Anexo 1 (LRF - Art. 52 - inciso I, alíneas "a" e "b" do inciso II e §1º)

Em reais

Receitas Intra-Orçamentárias	Previsão Inicial	Previsão Atualizada (a)	Receitas Realizadas				Saldo (a-c)
			No Bimestre (b)	% (b/a)	Até Bimestre (c)	% (c/a)	
Receitas de Contribuições intra-orçamentária	1.140.000,00	1.140.000,00	71.614,68	6,28	1.685.274,13	147,83	-545.274,13
Contribuições Sociais	1.140.000,00	1.140.000,00	71.614,68	6,28	1.685.274,13	147,83	-545.274,13

Despesas Intra-Orçamentárias	Dotação Inicial (d)	Dotação Atualizada (e)	Despesas Empenhadas		Saldo (g) = (e-f)	Despesas Liquidadas		Saldo (i) = (e-h)	Despesas Pagas Até o Bimestre (j)	Inscritas em Restos a Pagar Não Proc. (k)
			No Bimestre	Até o Bimestre (f)		No Bimestre	Até o Bimestre (h)			
Despesas Orçamentárias										
Despesas (Intra-Orçamentárias) (IX)	3.286.800,00	1.257.525,24	-788.974,76	1.245.025,24	12.500,00	70.309,59	1.245.025,24	12.500,00	1.245.025,24	0,00
DESPESAS CORRENTES	3.286.800,00	1.257.525,24	-788.974,76	1.245.025,24	12.500,00	70.309,59	1.245.025,24	12.500,00	1.245.025,24	0,00
PESSOAL E ENCARGOS SOCIAIS	3.286.800,00	1.257.525,24	-788.974,76	1.245.025,24	12.500,00	70.309,59	1.245.025,24	12.500,00	1.245.025,24	0,00

ANTONIA HELOIDE ESTEVAM RODRIGUES
Prefeita Municipal

MUNICÍPIOS CONSULTORIA
Contador - CRC 325/O-8

MILTON CLEBER SILVA ETELEVINO
Responsável pelo Controle Interno

JOSÉ ARI COELHO DAMASCENO
Secretário de Gestão e Controle

GOVERNO MUNICIPAL DE TEJUÇUOCA

Relatório Resumido de Execução Orçamentária

Demonstrativo da Execução das Despesas por Função/Subfunção

Orçamento Fiscal e da Seguridade Social

Período: Janeiro a Dezembro de 2020/Bimestre: Novembro e Dezembro

RREO - Anexo 2 (LRF, Art. 52, inciso II, alínea "c")

Função/Subfunção	Dotação Inicial	Dotação Atualizada (a)	Despesas Empenhadas			Saldo(c) = (a-b)	Despesas Liquidadas			Saldo(e) = (a-d)	Insc. Restos a Pagar Não Processados (f)
			No Bimestre	Até o Bimestre (b)	% (b / total b)		No Bimestre	Até o Bimestre (d)	% (d / total d)		
Despesas (Exceto Intra-Orçamentárias) (I)	62.250.570,00	64.279.844,76	11.804.715,56	61.901.620,61	98,03	2.378.224,15	14.491.080,25	61.898.550,50	98,03	2.381.294,26	3.070,11
Legislativa	1.900.800,00	1.900.800,00	76.909,29	1.740.358,52	2,76	160.441,48	312.461,19	1.740.288,41	2,76	160.511,59	70,11
Ação Legislativa	1.900.800,00	1.900.800,00	76.909,29	1.740.358,52	2,76	160.441,48	312.461,19	1.740.288,41	2,76	160.511,59	70,11
Administração	6.394.900,00	6.267.586,42	705.620,30	6.267.586,42	9,93	0,00	1.221.817,73	6.264.586,42	9,92	3.000,00	3.000,00
Defesa do Interesse Público no Processo	20.000,00	0,00	0,00	0,00	0,00	0,00	0,00	0,00	0,00	0,00	0,00
Administração Geral	6.108.400,00	5.873.890,82	668.431,50	5.873.890,82	9,30	0,00	1.162.828,93	5.873.890,82	9,30	0,00	0,00
Administração Financeira	162.000,00	136.000,00	0,00	136.000,00	0,22	0,00	0,00	133.000,00	0,21	3.000,00	3.000,00
Controle Interno	65.000,00	7.500,00	0,00	7.500,00	0,01	0,00	0,00	7.500,00	0,01	0,00	0,00
Comunicação Social	39.500,00	250.195,60	37.188,80	250.195,60	0,40	0,00	58.988,80	250.195,60	0,40	0,00	0,00
Assistência Social	3.512.000,00	2.257.998,69	497.107,87	2.257.998,69	3,58	0,00	613.300,94	2.257.998,69	3,58	0,00	0,00
Administração Geral	1.402.000,00	1.100.586,61	209.906,19	1.100.586,61	1,74	0,00	245.714,39	1.100.586,61	1,74	0,00	0,00
Normalização e Fiscalização	123.500,00	189.333,91	18.842,14	189.333,91	0,30	0,00	47.243,53	189.333,91	0,30	0,00	0,00
Assistência à Criança e ao Adolescente	644.000,00	286.476,50	55.213,84	286.476,50	0,45	0,00	73.318,45	286.476,50	0,45	0,00	0,00
Assistência Comunitária	1.237.300,00	681.601,67	213.145,70	681.601,67	1,08	0,00	247.024,57	681.601,67	1,08	0,00	0,00
Alimentação e Nutrição	29.200,00	0,00	0,00	0,00	0,00	0,00	0,00	0,00	0,00	0,00	0,00
Empregabilidade	27.000,00	0,00	0,00	0,00	0,00	0,00	0,00	0,00	0,00	0,00	0,00
Direitos Individuais, Coletivos e Difusos	49.000,00	0,00	0,00	0,00	0,00	0,00	0,00	0,00	0,00	0,00	0,00
Previdência Social	5.083.000,00	4.492.524,41	483.052,82	2.374.741,74	3,76	2.117.782,67	493.370,50	2.374.741,74	3,76	2.117.782,67	0,00
Previdência do Regime Estatutário	5.083.000,00	4.492.524,41	483.052,82	2.374.741,74	3,76	2.117.782,67	493.370,50	2.374.741,74	3,76	2.117.782,67	0,00
Saúde	13.114.150,00	16.383.739,73	2.329.776,01	16.383.739,73	25,95	0,00	3.371.560,93	16.383.739,73	25,95	0,00	0,00
Administração Geral	3.012.450,00	3.696.273,70	406.982,24	3.696.273,70	5,85	0,00	769.034,60	3.696.273,70	5,85	0,00	0,00
Assistência Comunitária	97.500,00	121.512,50	22.443,50	121.512,50	0,19	0,00	22.443,50	121.512,50	0,19	0,00	0,00
Atenção Básica	4.554.181,00	7.799.799,43	1.255.266,78	7.799.799,43	12,35	0,00	1.775.821,25	7.799.799,43	12,35	0,00	0,00
Assistência Hospitalar e Ambulatorial	5.115.000,00	4.641.460,34	638.506,75	4.641.460,34	7,35	0,00	792.887,84	4.641.460,34	7,35	0,00	0,00
Suporte Profilático e Terapêutico	51.000,00	0,00	0,00	0,00	0,00	0,00	0,00	0,00	0,00	0,00	0,00
Vigilância Sanitária	107.019,00	8.337,00	0,00	8.337,00	0,01	0,00	0,00	8.337,00	0,01	0,00	0,00
Vigilância Epidemiológica	177.000,00	116.356,76	6.576,74	116.356,76	0,18	0,00	11.373,74	116.356,76	0,18	0,00	0,00
Trabalho	40.000,00	1.800,00	1.800,00	1.800,00	0,00	0,00	1.800,00	1.800,00	0,00	0,00	0,00
Empregabilidade	40.000,00	1.800,00	1.800,00	1.800,00	0,00	0,00	1.800,00	1.800,00	0,00	0,00	0,00
Educação	19.788.420,00	20.408.042,03	5.080.939,91	20.408.042,03	32,32	0,00	5.343.530,30	20.408.042,03	32,32	0,00	0,00
Administração Geral	95.000,00	0,00	0,00	0,00	0,00	0,00	0,00	0,00	0,00	0,00	0,00
Ensino Fundamental	14.765.220,00	15.544.013,64	3.554.117,48	15.544.013,64	24,62	0,00	3.697.856,04	15.544.013,64	24,62	0,00	0,00
Ensino Médio	21.000,00	0,00	0,00	0,00	0,00	0,00	0,00	0,00	0,00	0,00	0,00
Ensino Profissional	21.000,00	0,00	0,00	0,00	0,00	0,00	0,00	0,00	0,00	0,00	0,00
Ensino Superior	21.000,00	0,00	0,00	0,00	0,00	0,00	0,00	0,00	0,00	0,00	0,00
Educação Infantil	1.565.600,00	1.289.542,99	466.312,55	1.289.542,99	2,04	0,00	480.608,71	1.289.542,99	2,04	0,00	0,00

Em reais

GOVERNO MUNICIPAL DE TEJUÇOCA

Relatório Resumido de Execução Orçamentária

Demonstrativo da Execução das Despesas por Função/Subfunção

Orçamento Fiscal e da Seguridade Social

Período: Janeiro a Dezembro de 2020/Bimestre: Novembro e Dezembro

RREO - Anexo 2 (LRF, Art. 52, inciso II, alínea "c")

Em reais

Função/Subfunção	Dotação Inicial	Dotação Atualizada (a)	Despesas Empenhadas			Saldo(c) = (a-b)	Despesas Liquidadas			Saldo(e) = (a-d)	Insc. Restos a Pagar Não Processados (f)
			No Bimestre	Até o Bimestre (b)	% (b / total b)		No Bimestre	Até o Bimestre (d)	% (d / total d)		
Educação de Jovens e Adultos	297.500,00	0,00	0,00	0,00	0,00	0,00	0,00	0,00	0,00	0,00	0,00
Educação Especial	32.000,00	0,00	0,00	0,00	0,00	0,00	0,00	0,00	0,00	0,00	0,00
Educação Básica	2.820.100,00	3.421.846,42	1.060.509,88	3.421.846,42	5,42	0,00	1.165.065,55	3.421.846,42	5,42	0,00	0,00
Desporto Comunitário	150.000,00	152.638,98	0,00	152.638,98	0,24	0,00	0,00	152.638,98	0,24	0,00	0,00
Cultura	497.000,00	162.928,00	162.928,00	162.928,00	0,26	0,00	162.928,00	162.928,00	0,26	0,00	0,00
Difusão Cultural	497.000,00	162.928,00	162.928,00	162.928,00	0,26	0,00	162.928,00	162.928,00	0,26	0,00	0,00
Direito da Cidadania	61.000,00	0,00	0,00	0,00	0,00	0,00	0,00	0,00	0,00	0,00	0,00
Defesa Civil	61.000,00	0,00	0,00	0,00	0,00	0,00	0,00	0,00	0,00	0,00	0,00
Urbanismo	4.393.300,00	6.232.310,99	1.492.424,40	6.232.310,99	9,87	0,00	1.751.942,01	6.232.310,99	9,87	0,00	0,00
Administração Geral	2.295.000,00	3.021.783,45	962.483,33	3.021.783,45	4,79	0,00	1.116.648,59	3.021.783,45	4,79	0,00	0,00
Infra-Estrutura Urbana	951.000,00	1.914.188,16	324.296,27	1.914.188,16	3,03	0,00	324.296,27	1.914.188,16	3,03	0,00	0,00
Seviços Urbanos	1.147.300,00	1.296.339,38	205.644,80	1.296.339,38	2,05	0,00	310.997,15	1.296.339,38	2,05	0,00	0,00
Habitação	234.500,00	0,00	0,00	0,00	0,00	0,00	0,00	0,00	0,00	0,00	0,00
Administração Geral	147.000,00	0,00	0,00	0,00	0,00	0,00	0,00	0,00	0,00	0,00	0,00
Assistência Comunitária	87.500,00	0,00	0,00	0,00	0,00	0,00	0,00	0,00	0,00	0,00	0,00
Saneamento	4.017.000,00	3.619.696,06	157.043,99	3.619.696,06	5,73	0,00	169.228,07	3.619.696,06	5,73	0,00	0,00
Assistência Comunitária	3.136.000,00	2.400.050,76	157.043,99	2.400.050,76	3,80	0,00	169.228,07	2.400.050,76	3,80	0,00	0,00
Saneamento Básico Urbano	881.000,00	1.219.645,30	0,00	1.219.645,30	1,93	0,00	0,00	1.219.645,30	1,93	0,00	0,00
Gestão Ambiental	487.000,00	0,00	0,00	0,00	0,00	0,00	0,00	0,00	0,00	0,00	0,00
Preservação e Conservação Ambiental	400.000,00	0,00	0,00	0,00	0,00	0,00	0,00	0,00	0,00	0,00	0,00
Controle Ambiental	87.000,00	0,00	0,00	0,00	0,00	0,00	0,00	0,00	0,00	0,00	0,00
Agricultura	635.500,00	854.301,94	371.604,20	854.301,94	1,35	0,00	371.604,20	854.301,94	1,35	0,00	0,00
Recursos Hídricos	202.000,00	264.094,15	226.010,95	264.094,15	0,42	0,00	226.010,95	264.094,15	0,42	0,00	0,00
Abastecimento	15.000,00	0,00	0,00	0,00	0,00	0,00	0,00	0,00	0,00	0,00	0,00
Extensão Rural	115.500,00	0,00	0,00	0,00	0,00	0,00	0,00	0,00	0,00	0,00	0,00
Defesa Agropecuária	28.000,00	0,00	0,00	0,00	0,00	0,00	0,00	0,00	0,00	0,00	0,00
Promoção Comercial	275.000,00	590.207,79	145.593,25	590.207,79	0,93	0,00	145.593,25	590.207,79	0,93	0,00	0,00
Indústria	80.000,00	0,00	0,00	0,00	0,00	0,00	0,00	0,00	0,00	0,00	0,00
Promoção Industrial	80.000,00	0,00	0,00	0,00	0,00	0,00	0,00	0,00	0,00	0,00	0,00
Comércio e Serviços	165.000,00	0,00	0,00	0,00	0,00	0,00	0,00	0,00	0,00	0,00	0,00
Turismo	165.000,00	0,00	0,00	0,00	0,00	0,00	0,00	0,00	0,00	0,00	0,00
Energia	150.000,00	351.313,00	120.000,00	351.313,00	0,56	0,00	211.349,25	351.313,00	0,56	0,00	0,00
Seviços Urbanos	150.000,00	351.313,00	120.000,00	351.313,00	0,56	0,00	211.349,25	351.313,00	0,56	0,00	0,00
Transporte	833.000,00	240.044,16	91.659,12	240.044,16	0,38	0,00	91.659,12	240.044,16	0,38	0,00	0,00
Transporte Rodoviário	833.000,00	240.044,16	91.659,12	240.044,16	0,38	0,00	91.659,12	240.044,16	0,38	0,00	0,00
Desporto e Lazer	388.000,00	689.325,55	199.915,87	689.325,55	1,09	0,00	259.215,87	689.325,55	1,09	0,00	0,00

GOVERNO MUNICIPAL DE TEJUÇUOCA

Relatório Resumido de Execução Orçamentária

Demonstrativo da Execução das Despesas por Função/Subfunção

Orçamento Fiscal e da Seguridade Social

Período: Janeiro a Dezembro de 2020/Bimestre: Novembro e Dezembro

RREO - Anexo 2 (LRF, Art. 52, inciso II, alínea "c")

Função/Subfunção	Dotação Inicial	Dotação Atualizada (a)	Despesas Empenhadas			Saldo(c) = (a-b)	Despesas Liquidadas			Saldo(e) = (a-d)	Insc. Restos a Pagar Não Processados (f)
			No Bimestre	Até o Bimestre (b)	% (b / total b)		No Bimestre	Até o Bimestre (d)	% (d / total d)		
Desporto Comunitário	388.000,00	436.825,55	199.915,87	436.825,55	0,69	0,00	199.915,87	436.825,55	0,69	0,00	0,00
Lazer	0,00	252.500,00	0,00	252.500,00	0,40	0,00	59.300,00	252.500,00	0,40	0,00	0,00
Encargos Especiais	376.000,00	317.433,78	33.933,78	317.433,78	0,50	0,00	115.312,14	317.433,78	0,50	0,00	0,00
Serviço da Dívida Interna	376.000,00	317.433,78	33.933,78	317.433,78	0,50	0,00	115.312,14	317.433,78	0,50	0,00	0,00
Reserva de Contingência	100.000,00	100.000,00	0,00	0,00	0,00	100.000,00	0,00	0,00	0,00	100.000,00	0,00
Reserva de Contingência	100.000,00	100.000,00	0,00	0,00	0,00	100.000,00	0,00	0,00	0,00	100.000,00	0,00
Despesas (Intra-Orçamentárias) (II)	3.286.800,00	1.257.525,24	-788.974,76	1.245.025,24	1,97	12.500,00	70.309,59	1.245.025,24	1,97	12.500,00	0,00
Total (III) (I + II)	65.537.370,00	65.537.370,00	11.015.740,80	63.146.645,85	100,00	2.390.724,15	14.561.389,84	63.143.575,74	100,00	2.393.794,26	3.070,11

ANTONIA HELOIDE ESTEVAM RODRIGUES
Prefeita Municipal

MUNICÍPIOS CONSULTORIA
Contador - CRC 325/O-8

MILTON CLEBER SILVA ETELVINO
Responsável pelo Controle Interno

JOSÉ ARI COELHO DAMASCENO
Secretário de Gestão e Controle

GOVERNO MUNICIPAL DE TEJUÇUOCA

Relatório Resumido de Execução Orçamentária

Demonstrativo da Receita Corrente Líquida

Orçamento Fiscal e da Seguridade Social

Período: Janeiro a Dezembro de 2020/Bimestre: Novembro e Dezembro

RREO - Anexo 3 (LRF, Art. 53, inciso I)

Especificação	Evolução da Receita Realizada nos Últimos 12 Meses												Total	Previsão
	Janeiro/2020	Fevereiro/2020	Março/2020	Abril/2020	Mai/2020	Junho/2020	Julho/2020	Agosto/2020	Setembro/2020	Outubro/2020	Novembro/2020	Dezembro/2020	(Últimos 12 Meses)	Atualizada do Exercício
Receitas Correntes (I)	4.641.794,63	5.333.121,97	2.792.921,15	5.016.081,75	4.009.339,10	4.624.750,14	5.827.224,31	5.999.159,00	4.161.879,16	4.345.562,29	4.670.537,72	8.162.909,31	59.585.280,53	62.178.613,00
Impostos, Taxas e Contribuições de Melhoria	85.644,91	54.105,90	61.669,25	78.559,21	68.055,75	163.593,98	76.695,08	78.032,81	143.003,02	121.484,47	147.601,52	357.149,52	1.435.595,42	752.969,00
IPTU	66,55	428,77	66,45	0,00	0,00	0,00	0,00	0,00	160,50	168,20	457,81	6.609,55	7.957,83	10.500,00
ISS	63.045,05	37.682,51	46.284,44	64.107,58	52.453,14	45.965,21	58.644,22	60.541,21	71.901,79	90.290,32	78.544,83	79.924,33	749.384,63	500.000,00
ITBI	400,00	0,00	400,00	0,00	0,00	120,00	1.900,00	0,00	0,00	0,00	500,00	1.600,00	4.920,00	6.000,00
IRRF	15.968,70	13.688,65	14.118,70	13.679,78	14.807,30	116.858,69	15.598,37	16.894,59	70.259,31	29.864,87	67.140,40	266.860,61	655.739,97	205.469,00
Outros Impostos, Taxas e Contribuições de Melhoria	6.164,61	2.305,97	799,66	771,85	795,31	650,08	552,49	597,01	681,42	1.161,08	958,48	2.155,03	17.592,99	31.000,00
Contribuições	0,00	283.722,11	50.052,05	24.475,77	0,00	271.670,60	147.697,22	149.053,11	143.793,84	0,00	18.229,68	1.408.440,70	2.497.135,08	2.915.000,00
Receita Patrimonial	81.088,23	101.864,15	-1.057.815,18	227.674,58	264.672,43	327.125,76	468.355,63	-211.392,09	-181.412,12	4.641,79	225.126,35	675.229,07	925.158,60	287.350,00
Rendimentos de Aplicação Financeira	81.088,23	101.864,15	-1.057.815,18	227.674,58	264.672,43	327.125,76	468.355,63	-211.392,09	-181.412,12	4.641,79	225.126,35	675.229,07	925.158,60	278.850,00
Outras Receitas Patrimoniais	0,00	0,00	0,00	0,00	0,00	0,00	0,00	0,00	0,00	0,00	0,00	0,00	0,00	8.500,00
Receita Agropecuária	0,00	0,00	0,00	0,00	0,00	0,00	0,00	0,00	0,00	0,00	0,00	0,00	0,00	0,00
Receita Industrial	0,00	0,00	0,00	0,00	0,00	0,00	0,00	0,00	0,00	0,00	0,00	0,00	0,00	0,00
Receita de Serviços	0,00	0,00	0,00	0,00	0,00	0,00	0,00	0,00	0,00	0,00	0,00	0,00	0,00	15.000,00
Transferências Correntes	4.474.309,83	4.890.090,83	3.617.190,74	4.684.826,24	3.675.219,72	3.860.968,19	5.133.281,91	5.982.333,47	4.048.211,46	4.057.291,15	4.267.636,79	5.621.794,88	54.313.155,21	56.482.734,00
Cota-Parte do FPM	1.588.290,53	2.295.008,93	1.341.955,23	1.315.413,20	1.374.309,00	1.118.761,25	1.928.629,97	1.225.112,22	986.838,69	1.327.886,54	1.760.013,03	2.624.315,36	18.886.533,95	17.202.044,00
Cota-Parte do ICMS	312.482,75	274.784,09	251.137,71	182.708,40	161.121,15	203.375,76	235.321,76	291.697,59	328.147,43	312.916,78	317.613,28	367.796,43	3.239.103,13	2.760.440,00
Cota-Parte do IPVA	45.610,20	45.777,89	31.719,76	23.533,29	23.339,90	23.947,63	14.367,73	9.725,97	7.705,16	5.561,59	2.554,16	4.890,70	238.733,98	400.000,00
Cota-Parte do ITR	193,59	30,68	5,00	12,62	0,00	0,00	8,66	28,47	1.002,36	1.955,33	102,00	49,62	3.388,33	3.000,00
Transferências da LC 87/1996	0,00	0,00	0,00	0,00	0,00	0,00	0,00	0,00	0,00	0,00	0,00	0,00	0,00	15.000,00
Transferências da LC 61/1989	986,32	1.066,96	984,63	883,63	881,04	792,32	951,78	1.100,76	1.292,96	1.479,74	1.622,05	1.705,98	13.748,17	10.000,00
Transferência do FUNDEB	2.130.790,99	1.759.277,30	1.354.082,96	1.273.340,27	1.165.013,93	1.167.389,73	1.216.495,87	1.345.725,62	1.334.923,78	1.418.373,07	1.502.741,46	1.532.643,27	17.200.798,25	18.923.100,00
Outras Transferências Correntes	395.955,45	514.144,98	637.305,45	1.888.934,83	950.554,70	1.346.701,50	1.737.506,14	3.108.942,84	1.388.301,08	989.118,10	682.990,81	1.090.393,52	14.730.849,40	17.169.150,00
Outras Receitas Correntes	751,66	3.338,98	121.824,29	545,95	1.391,20	1.391,61	1.194,47	1.131,70	8.282,96	162.144,88	11.943,38	100.295,14	414.236,22	1.725.560,00
Deduções (II)	389.512,58	807.055,75	375.212,46	328.985,90	311.930,14	541.045,92	427.289,34	454.586,04	408.791,16	329.959,91	434.610,51	1.852.260,96	6.661.240,67	7.953.596,80
Contribuição Servidor para o Plano de Previdência	0,00	283.722,11	50.052,05	24.475,77	0,00	271.670,60	147.697,22	149.053,11	143.793,84	0,00	18.229,68	1.408.440,70	2.497.135,08	2.770.000,00
Compensações Financ. entre Regimes Previdência	0,00	0,00	0,00	0,00	0,00	0,00	0,00	0,00	0,00	0,00	0,00	0,00	0,00	1.095.500,00
Dedução da Receita para Formação do FUNDEB	389.512,58	523.333,64	325.160,41	304.510,13	311.930,14	269.375,32	279.592,12	305.532,93	264.997,32	329.959,91	416.380,83	443.820,26	4.164.105,59	4.088.096,80
Receita Corrente Líquida (III) = (I - II)	4.252.282,05	4.526.066,22	2.417.708,69	4.687.095,85	3.697.408,96	4.083.704,22	5.399.934,97	5.544.572,96	3.753.088,00	4.015.602,38	4.235.927,21	6.310.648,35	52.924.039,86	54.225.016,20
(-) Emendas individuais (art. 166-A, § 1º, da CF) (IV)	0,00	0,00	0,00	300.000,00	0,00	0,00	0,00	350.000,00	0,00	0,00	0,00	0,00	650.000,00	0,00
RCL Ajustada para Limites Endividamento (V)=(III-IV)	4.252.282,05	4.526.066,22	2.417.708,69	4.387.095,85	3.697.408,96	4.083.704,22	5.399.934,97	5.194.572,96	3.753.088,00	4.015.602,38	4.235.927,21	6.310.648,35	52.274.039,86	54.225.016,20
(-) Emendas de bancada (art. 166, § 16, da CF) (VI)	0,00	0,00	0,00	0,00	300.000,00	0,00	0,00	0,00	0,00	0,00	0,00	0,00	300.000,00	0,00
RCL Ajustada para Limites Desp. Pessoal (VII)=(V-VI)	4.252.282,05	4.526.066,22	2.417.708,69	4.387.095,85	3.397.408,96	4.083.704,22	5.399.934,97	5.194.572,96	3.753.088,00	4.015.602,38	4.235.927,21	6.310.648,35	51.974.039,86	54.225.016,20

GOVERNO MUNICIPAL DE TEJUÇUOCA

Relatório Resumido de Execução Orçamentária

Demonstrativo da Receita Corrente Líquida

Orçamento Fiscal e da Seguridade Social


Período: Janeiro a Dezembro de 2020/Bimestre: Novembro e Dezembro

RREO - Anexo 3 (LRF, Art. 53, inciso I)

Em reais



ANTONIA HELOIDE ESTEVAM RODRIGUES
Prefeita Municipal



MILTON CLEBER SILVA ETELVINO
Responsável pelo Controle Interno



MUNICÍPIOS CONSULTORIA
Contador - CRC 325/O-8



JOSÉ ARI COELHO DAMASCENO
Secretário de Gestão e Controle

GOVERNO MUNICIPAL DE TEJUÇUOCA

Relatório Resumido de Execução Orçamentária

Demonstrativo das Receitas e Despesas Previdenciárias do Regime Próprio de Previdência dos Servidores

Orçamento Fiscal e da Seguridade Social

Período: Janeiro a Dezembro / Bimestre: Novembro a Dezembro de 2020

RREO - Anexo 4 (LRF, Art. 53, inciso II)

Em Reais

RECEITAS PREVIDENCIÁRIAS - RPPS	PLANO PREVIDENCIÁRIO		RECEITAS REALIZADAS	
	PREVISÃO INICIAL	PREVISÃO ATUALIZADA	Até o Bimestre	Até o Bimestre
			2020	2019
RECEITAS CORRENTES (I)	4.070.500,00	4.070.500,00	5.058.904,95	8.299.602,44
Receitas de Contribuições dos Segurados	2.770.000,00	2.770.000,00	2.497.135,08	1.878.751,12
Civil	2.770.000,00	2.770.000,00	2.497.135,08	1.878.751,12
Ativo	2.770.000,00	2.770.000,00	2.497.135,08	1.878.751,12
Inativo	0,00	0,00	0,00	0,00
Pensionista	0,00	0,00	0,00	0,00
Receitas de Contribuições Patronais	110.000,00	110.000,00	1.680.401,23	2.710.029,57
Civil	110.000,00	110.000,00	1.680.401,23	2.710.029,57
Ativo	110.000,00	110.000,00	1.680.401,23	2.710.029,57
Inativo				
Pensionista				
Em Regime de Parcelamento de Débitos	0,00	0,00	0,00	0,00
Receita Patrimonial	-5.000,00	-5.000,00	881.368,64	3.710.821,75
Receitas Imobiliárias	0,00	0,00	0,00	0,00
Receitas de Valores Mobiliários	-5.000,00	-5.000,00	881.368,64	3.710.821,75
Outras Receitas Patrimoniais	0,00	0,00	0,00	0,00
Receitas de Serviços	0,00	0,00		
Outras Receitas Correntes	1.195.500,00	1.195.500,00	0,00	0,00
Compensação Previdenciária do RGPS para o RPPS	0,00	0,00	0,00	0,00
Aportes Periódicos para Amortização de Déficit Atuarial do RPPS (II)	0,00	0,00	0,00	0,00
Demais Receitas Correntes	1.195.500,00	1.195.500,00	0,00	0,00
RECEITAS DE CAPITAL (III)	0,00	0,00	0,00	0,00
Alienação de Bens, Direitos e Ativos	0,00	0,00	0,00	0,00
Amortização de Empréstimos	0,00	0,00	0,00	0,00
Outras Receitas de Capital	0,00	0,00	0,00	0,00
TOTAL DAS RECEITAS PREVIDENCIÁRIAS - RPPS (IV) = (I + III - II)	4.070.500,00	4.070.500,00	5.058.904,95	8.299.602,44

GOVERNO MUNICIPAL DE TEJUÇUOCA

Relatório Resumido de Execução Orçamentária

Demonstrativo das Receitas e Despesas Previdenciárias do Regime Próprio de Previdência dos Servidores

Orçamento Fiscal e da Seguridade Social

Período: Janeiro a Dezembro / Bimestre: Novembro a Dezembro de 2020

RREO - Anexo 4 (LRF, Art. 53, inciso II)

Em Reais

DESPESAS PREVIDENCIÁRIAS - RPPS	DOTAÇÃO INICIAL	DOTAÇÃO ATUALIZADA	DESPESAS EMPENHADAS		DESPESAS LIQUIDADAS		INSCRITA EM RESTOS A PAGAR NÃO PROCESSADOS	
			Até o Bimestre 2020	Até o Bimestre 2019	Até o Bimestre 2020	Até o Bimestre 2019	Até o Bimestre 2020	Até o Bimestre 2019
PREVIDÊNCIA (VI)	5.095.500,00	4.505.024,41	2.374.741,74	2.328.111,41	2.374.741,74	2.328.111,41	0,00	0,00
Benefícios - Civil	2.775.000,00	3.050.000,00	1.985.881,58	1.378.668,36	1.985.881,58	1.378.668,36	0,00	0,00
Aposentadorias	2.275.000,00	2.525.000,00	1.842.390,93	1.251.303,30	1.842.390,93	1.251.303,30	0,00	0,00
Pensões	250.000,00	275.000,00	143.490,65	127.365,06	143.490,65	127.365,06	0,00	0,00
Outros Benefícios Previdenciários	250.000,00	250.000,00	0,00	0,00	0,00	0,00	0,00	0,00
Outras Despesas Previdenciárias	2.320.500,00	1.455.024,41	388.860,16	949.443,05	388.860,16	949.443,05	0,00	0,00
Compensação Previdenciária do RPPS para o RGPS	5.000,00	5.000,00	0,00	0,00	0,00	0,00	0,00	0,00
Demais Despesas Previdenciárias	2.315.500,00	1.450.024,41	388.860,16	949.443,05	388.860,16	949.443,05	0,00	0,00
TOTAL DAS DESPESAS PREVIDENCIÁRIAS - RPPS (VII)	5.095.500,00	4.505.024,41	2.374.741,74	2.328.111,41	2.374.741,74	2.328.111,41	0,00	0,00
RESULTADO PREVIDENCIÁRIO (VIII) = (IV - VII)	-1.025.000,00	-434.524,41	2.684.163,21	5.971.491,03	2.684.163,21	5.971.491,03		
Recursos RPPS Arrecadados em Exercícios Anteriores	PREVISÃO ORÇAMENTÁRIA							
Valor								
Reserva Orçamentária do RPPS	PREVISÃO ORÇAMENTÁRIA							
Valor								
Aportes de Recursos para o Plano Previdenciário do RPPS	APORTES REALIZADOS							
Plano de Amortização - Contribuição Patronal Suplementar								
Plano de Amortização - Aporte Periódico de Valores Predefinidos								
Outros Aportes para o RPPS								
Recursos para Cobertura de Déficit Financeiro								
Bens e Direitos do RPPS	PERÍODO DE REFERÊNCIA							
	2020				2019			
Caixa e Equivalentes de Caixa	26.060.503,29				23.419.930,32			
Investimentos e Aplicações								
Outros Bens e Direitos								

GOVERNO MUNICIPAL DE TEJUÇUOCA

Relatório Resumido de Execução Orçamentária

Demonstrativo das Receitas e Despesas Previdenciárias do Regime Próprio de Previdência dos Servidores

Orçamento Fiscal e da Seguridade Social


Período: Janeiro a Dezembro / Bimestre: Novembro a Dezembro de 2020

RREO - Anexo 4 (LRF, Art. 53, inciso II)

Em Reais



ANTONIA HELOIDE ESTEVAM RODRIGUES
Prefeita Municipal



MILTON CLEBER SILVA ETELVINO
Responsável pelo Controle Interno



MUNICÍPIOS CONSULTORIA
Contador - CRC 325/O-8



JOSÉ ARI COELHO DAMASCENO
Secretário de Gestão e Controle

GOVERNO MUNICIPAL DE TEJUÇOCA

Relatório Resumido de Execução Orçamentária

Demonstrativo do Resultado Primário e Nominal

Orçamento Fiscal e da Seguridade Social

Período: Janeiro a Dezembro de 2020/Bimestre: Novembro e Dezembro

RREO - Anexo 6 (LRF - Art. 53, inciso III)

Em reais

Receitas Primárias	Previsão Atualizada	Até o Bimestre 2020
		Receitas Realizadas (a)
Receitas Correntes (I)	58.090.516,20	55.421.174,94
Impostos, Taxas e Contribuições de Melhoria	752.969,00	1.435.595,42
IPTU	10.500,00	7.957,83
ISS	500.000,00	749.384,63
ITBI	6.000,00	4.920,00
IRRF	205.469,00	655.739,97
Outros Impostos, Taxas e Contribuições de Melhoria	31.000,00	17.592,99
Contribuições	2.915.000,00	2.497.135,08
Receitas Previdenciárias	2.770.000,00	2.497.135,08
Outras Receitas de Contribuições	145.000,00	0,00
Receita Patrimonial	277.350,00	925.158,60
Aplicações Financeiras (II)	268.850,00	925.158,60
Outras Receitas Patrimoniais	8.500,00	0,00
Transferências Correntes	52.404.637,20	50.149.049,62
Cota-Parte do FPM	13.761.635,20	15.421.422,51
Cota-Parte do ICMS	2.208.352,00	2.591.282,65
Cota-Parte do IPVA	320.000,00	190.987,60
Cota-Parte do ITR	2.400,00	2.710,71
Transferências da LC 87/1996	12.000,00	0,00
Transferências da LC nº 61/1989	8.000,00	10.998,50
Transferências do FUNDEB	15.444.300,00	12.710.319,80
Outras Transferências Correntes	20.647.950,00	19.221.327,85
Demais Receitas Correntes	1.740.560,00	414.236,22
Outras Receitas Financeiras (III)	0,00	0,00
Receitas Correntes Restantes	1.740.560,00	414.236,22
Receitas Primárias Correntes (IV) = (I - II - III)	57.821.666,20	54.496.016,34
Receitas de Capital (V)	6.306.853,80	7.760.375,47
Operações de Crédito (VI)	0,00	852.500,00
Amortização de Empréstimos (VII)	0,00	0,00
Alienação de Bens	0,00	0,00
Receitas de Alienação de Investimentos Temporários (VIII)		
Receitas de Alienação de Investimentos Permanentes (IX)		
Outras Alienações de Bens	0,00	0,00
Transferências de Capital	2.766.000,00	6.907.875,47
Convênios	1.996.000,00	6.907.875,47
Outras Transferências de Capital	770.000,00	0,00

GOVERNO MUNICIPAL DE TEJUÇUOCA

Relatório Resumido de Execução Orçamentária

Demonstrativo do Resultado Primário e Nominal

Orçamento Fiscal e da Seguridade Social

Período: Janeiro a Dezembro de 2020/Bimestre: Novembro e Dezembro

RREO - Anexo 6 (LRF - Art. 53, inciso III)

Em reais

Receitas Primárias	Previsão Atualizada	Até o Bimestre 2020					
		Receitas Realizadas (a)					
Outras Receitas de Capital	3.540.853,80	0,00					
Outras Receitas de Capital Não Primárias (X)							
Outras Receitas de Capital Primárias	3.540.853,80	0,00					
Receitas Primárias de Capital (XI) = (V - VI - VII - VIII - IX - X)	6.306.853,80	6.907.875,47					
Receita Primária Total (XII) = (IV + XI)	64.128.520,00	61.403.891,81					
Despesas Primárias	Dotação Atualizada	Despesas Empenhadas	Despesas Liquidadas	Despesas Pagas (a)	Restos a Pagar Processados Pagos (b)	Restos a Pagar Não Processados	
						Liquidados	Pagos (c)
Despesas Primárias							
Despesas Correntes (XIII)	53.154.390,96	50.934.366,62	50.931.296,51	47.845.796,93	2.485.204,84	318.845,20	311.145,20
Pessoal e Encargos Sociais	29.322.631,95	28.045.289,86	28.045.289,86	27.107.548,10	514.660,51		
Juros e Encargos da Dívida (XIV)	5.000,00	0,00	0,00	0,00	0,00		
Outras Despesas Correntes	23.826.759,01	22.889.076,76	22.886.006,65	20.738.248,83	1.970.544,33	318.845,20	311.145,20
Despesas Primárias Correntes (XV) = (XIII - XIV)	53.149.390,96	50.934.366,62	50.931.296,51	47.845.796,93	2.485.204,84	318.845,20	311.145,20
Despesas de Capital (XVI)	11.025.453,80	10.967.253,99	10.967.253,99	10.275.857,87	848.215,37	251.619,28	251.619,28
Investimentos	10.640.020,02	10.631.820,21	10.631.820,21	9.940.424,09	848.215,37	251.619,28	251.619,28
Inversões Financeiras	18.000,00	18.000,00	18.000,00	18.000,00	0,00		
Concessão de Empréstimo (XVII)							
Aquisição de Título de Capital Já Integralizado (XVIII)							
Aquisição de Título de Crédito (XIX)							
Demais Inversões Financeiras	18.000,00	18.000,00	18.000,00	18.000,00	0,00		
Amortização da Dívida (XX)	367.433,78	317.433,78	317.433,78	317.433,78	0,00		
Despesas Primárias de Capital (XXI) = (XVI - XVII - XVIII - XIX - XX)	10.658.020,02	10.649.820,21	10.649.820,21	9.958.424,09	848.215,37	251.619,28	251.619,28
Reserva de Contingência (XXII)	100.000,00						
Despesas Primária Total (XXIII) = (XV + XXI + XXII)	63.907.410,98	61.584.186,83	61.581.116,72	57.804.221,02	3.333.420,21	570.464,48	562.764,48
Resultado Primário - Acima da Linha (XXIV) = XIIa - (XXIIIa + XXIIIb + XXIIIc)							-296.513,90
Meta Fiscal Para o Resultado Primário						Valor Corrente	
Meta fixada no Anexo de Metas Fiscais da LDO para o exercício de referência						0,00	

GOVERNO MUNICIPAL DE TEJUÇUOCA

Relatório Resumido de Execução Orçamentária

Demonstrativo do Resultado Primário e Nominal

Orçamento Fiscal e da Seguridade Social

Período: Janeiro a Dezembro de 2020/Bimestre: Novembro e Dezembro

RREO - Anexo 6 (LRF - Art. 53, inciso III)

Em reais

Juros Nominais	Valor Incorrido
JUROS E ENCARGOS ATIVOS (XXV)	43.789,96
JUROS E ENCARGOS PASSIVOS (XXVI)	0,00

RESULTADO NOMINAL - Acima da Linha (XXVII) = XXIV + (XXV - XXVI)

-252.723,94

Meta Fiscal Para o Resultado Nominal	Valor Corrente
Meta fixada no Anexo de Metas Fiscais da LDO para o exercício de referência	0,00

CÁLCULO DO RESULTADO NOMINAL	Saldo	
	Em 31/Dez/2019 (a)	Até o Dezembro (b)
DÍVIDA CONSOLIDADA (XXVIII)	16.798.901,59	23.979.733,73
DEDUÇÕES (XXIX)	2.046.103,23	426.163,31
Disponibilidade de Caixa	2.046.103,23	426.163,31
Disponibilidade de Caixa Bruta	6.994.768,01	5.686.320,28
(-) Restos a Pagar Processados (XXX)	4.948.664,78	5.260.156,97
Demais Haveres Financeiros	0,00	0,00
DÍVIDA CONSOLIDADA LÍQUIDA (XXXI) = (XXVIII - XXIX)	14.752.798,36	23.553.570,42
RESULTADO NOMINAL - Abaixo da Linha (XXXII) = (XXXIa - XXXIb)		-8.800.772,06

Ajuste Metodológico	Até o Bimestre
VARIAÇÃO SALDO RPP = (XXXIII) = (XXXa - XXXb)	-311.492,19
RECEITA DE ALIENAÇÃO DE INVESTIMENTOS PERMANENTES (IX)	0,00
PASSIVOS RECONHECIDOS NA DC (XXXIV)	
OUTROS AJUSTES (XXXV)	
RESULTADO NOMINAL AJUSTADO - Abaixo da Linha (XXXVI) = (XXXII - XXXIII - IX + XXXIV + XXXV)	-8.489.279,87

Informações Adicionais	Previsão Orçamentária
Saldo de Exercícios Anteriores	
Recursos Arrecadados em Exercícios Anteriores - RPPS	
Superávit Financeiro Utilizado para Abertura e Reabertura de Créditos Adicionais	
Reserva Orçamentária do RPPS	

GOVERNO MUNICIPAL DE TEJUÇUOCA

Relatório Resumido de Execução Orçamentária

Demonstrativo do Resultado Primário e Nominal

Orçamento Fiscal e da Seguridade Social

Período: Janeiro a Dezembro de 2020/Bimestre: Novembro e Dezembro

RREO - Anexo 6 (LRF - Art. 53, inciso III)


Em reais



ANTONIA HELOIDE ESTEVAM RODRIGUES
Prefeita Municipal



MUNICÍPIOS CONSULTORIA
Contador - CRC 325/O-8



MILTON CLEBER SILVA ETELVINO
Responsável pelo Controle Interno



JOSÉ ARI COELHO DAMASCENO
Secretário de Gestão e Controle

GOVERNO MUNICIPAL DE TEJUÇUOCA

Relatório Resumido de Execução Orçamentária

Restos a Pagar por Poder e Órgão

Orçamento Fiscal e da Seguridade Social

Período: Janeiro a Dezembro de 2020/Bimestre: Novembro e Dezembro

RREO - Anexo 7 (LRF, Art. 53, inciso V)

PODER/ÓRGÃO	RESTOS A PAGAR PROCESSADOS E NÃO PROCESSADOS LIQUIDADOS EM EXERCÍCIOS ANTERIORES					RESTOS A PAGAR NÃO PROCESSADOS						Saldo l = (e + k)
	INSCRITOS		Pagos (c)	Cancelados (d)	Saldo e = (a+b) - (c+d)	INSCRITOS		Liquidados (h)	Pagos (i)	Cancelados (j)	Saldo k = (f+g) - (i+j)	
	Em Exercícios Anteriores (a)	Em 31 de Dezembro de 2019 (b)				Em Exercícios Anteriores (f)	Em 31 de Dezembro de 2019 (g)					
RESTOS A PAGAR (EXCETO INTRA-ORÇAMENTÁRIOS) (I)	790.621,55	2.996.888,68	2.896.810,47	140.774,18	749.925,58	5.600,00	898.066,45	570.464,48	562.764,48	333.201,97	7.700,00	757.625,58
PODER EXECUTIVO	787.484,26	2.996.888,68	2.896.810,47	140.774,18	746.788,29	5.600,00	897.400,45	569.798,48	562.098,48	333.201,97	7.700,00	754.488,29
Gabinete do Prefeito	5.400,00	13.598,33	13.598,33	0,00	5.400,00	5.600,00	87.222,33	86.522,33	86.522,33	6.300,00	0,00	5.400,00
Secretaria de Gestão e Controle	40.514,39	99.206,25	99.206,25	9.601,28	30.913,11	0,00	31.909,33	18.770,10	15.570,10	13.139,23	3.200,00	34.113,11
Secretaria de Infraestrutura	128.168,93	472.891,73	463.870,93	1.286,49	135.903,24	0,00	239.902,55	183.978,25	183.978,25	55.924,30	0,00	135.903,24
Secretaria de Desenvolvimento Agrário	46.928,00	373.628,60	373.628,60	0,00	46.928,00	0,00	9.236,00	9.236,00	9.236,00	0,00	0,00	46.928,00
Secretaria de Meio Ambiente, Turismo e Cultura	65,00	8.659,34	8.659,34	0,00	65,00	0,00	9.278,00	8.718,00	8.718,00	560,00	0,00	65,00
Secretaria de Empreendedorismo, Juventude e Desporto	24.471,44	29.516,35	29.516,35	24.230,94	240,50	0,00	33.424,53	29.136,28	29.136,28	4.288,25	0,00	240,50
Secretaria de Educação Básica	281.302,68	842.770,65	784.204,24	5.713,08	334.156,01	0,00	241.822,83	11.971,35	11.971,35	229.851,48	0,00	334.156,01
Secretaria de Saúde	225.453,72	966.554,72	937.964,32	79.046,42	174.997,70	0,00	216.671,93	201.193,09	196.693,09	15.478,84	4.500,00	179.497,70
Secretaria do Trabalho e Desenv. Social	35.163,83	188.931,63	185.071,03	20.895,97	18.128,46	0,00	27.932,95	20.273,08	20.273,08	7.659,87	0,00	18.128,46
Fundo Municipal de Previdência Social	16,27	1.131,08	1.091,08	0,00	56,27	0,00	0,00	0,00	0,00	0,00	0,00	56,27
PODER LEGISLATIVO	3.137,29	0,00	0,00	0,00	3.137,29	0,00	666,00	666,00	666,00	0,00	0,00	3.137,29
RESTOS A PAGAR (INTRA-ORÇAMENTÁRIOS) (II)	430.764,68	731.537,22	436.609,74	0,20	725.691,96	0,00	0,00	0,00	0,00	0,00	0,00	725.691,96
TOTAL (III) = (I + II)	1.221.386,23	3.728.425,90	3.333.420,21	140.774,38	1.475.617,54	5.600,00	898.066,45	570.464,48	562.764,48	333.201,97	7.700,00	1.483.317,54

GOVERNO MUNICIPAL DE TEJUÇUOCA
 Relatório Resumido de Execução Orçamentária
Restos a Pagar por Poder e Órgão
 Orçamento Fiscal e da Seguridade Social

Período: Janeiro a Dezembro de 2020/Bimestre: Novembro e Dezembro

RREO - Anexo 7 (LRF, Art. 53, inciso V)


PODER/ÓRGÃO	RESTOS A PAGAR PROCESSADOS E NÃO PROCESSADOS LIQUIDADOS EM EXERCÍCIOS ANTERIORES					RESTOS A PAGAR NÃO PROCESSADOS					Saldo l = (e + k)	
	INSCRITOS		Pagos (c)	Cancelados (d)	Saldo e = (a+b) - (c+d)	INSCRITOS		Liquidados (h)	Pagos (i)	Cancelados (j)		Saldo k = (f+g) - (i+j)
	Em Exercícios Anteriores (a)	Em 31 de Dezembro de 2019 (b)				Em Exercícios Anteriores (f)	Em 31 de Dezembro de 2019 (g)					



ANTONIA HELOIDE ESTEVAM RODRIGUES
 Prefeita Municipal



MUNICÍPIOS CONSULTORIA
 Contador - CRC 325/O-8



MILTON CLEBER SILVA ETELVINO
 Responsável pelo Controle Interno



JOSÉ ARI COELHO DAMASCENO
 Secretário de Gestão e Controle

GOVERNO MUNICIPAL DE TEJUÇUOCA

Relatório Resumido de Execução Orçamentária

DEMONSTRATIVO DAS RECEITAS E DESPESAS COM MANUTENÇÃO E DESENVOLVIMENTO DO ENSINO - MDE

Orçamento Fiscal e da Seguridade Social

Período: Janeiro a Dezembro de 2020/Bimestre: Novembro e Dezembro

RREO - ANEXO 8 (LDB, art. 72)

R\$ 1,00

RECEITAS DO ENSINO					
RECEITA RESULTANTE DE IMPOSTOS (Caput do Art. 212 da Constituição)	PREVISÃO INICIAL	PREVISÃO ATUALIZADA (a)	RECEITAS REALIZADAS		
			Até o Bimestre (b)	% (b/a) x 100	
RECEITA DE IMPOSTOS LIQUIDA (I)	721.969,00	721.969,00	1.418.002,43	196,41	
1.1 - Receita Resultante do Imposto sobre a Propriedade Predial e Territorial Urbana - IPTU	10.500,00	10.500,00	7.957,83	75,78	
1.1.1 - IPTU	10.500,00	10.500,00	2.842,18	27,06	
1.1.2 - Multa, Juros de Mora, Dívida Ativa e Outros Encargos do IPTU	0,00	0,00	5.115,65	0,00	
1.2 - Receita Resultante do Imposto sobre Transmissão Inter Vivos - ITBI	6.000,00	6.000,00	4.920,00	82,00	
1.2.1 - ITBI	6.000,00	6.000,00	4.920,00	82,00	
1.2.2 - Multa, Juros de Mora, Dívida Ativa e Outros Encargos do ITBI	0,00	0,00	0,00	0,00	
1.3 - Receita Resultante sobre o Imposto sobre Serviço de Qualquer Natureza - ISS	500.000,00	500.000,00	749.384,63	149,87	
1.3.1 - ISS	500.000,00	500.000,00	749.384,63	149,87	
1.3.2 - Multa, Juros de Mora, Dívida Ativa e Outros Encargos do ISS	0,00	0,00	0,00	0,00	
1.4 Imposto Resultante do Imposto de Renda Retido na Fonte - IRRF	205.469,00	205.469,00	655.739,97	319,14	
RECEITAS DE TRANSFERÊNCIAS CONSTITUCIONAIS E LEGAIS (II)	21.890.484,00	21.890.484,00	22.381.507,56	102,24	
2.1 - Cota-Parte FPM	18.702.044,00	18.702.044,00	18.886.533,95	100,98	
2.1.1 - Parcela referente a CF, art. 159, I, alínea b	17.202.044,00	17.202.044,00	18.886.533,95	109,79	
2.1.2 - Parcela referente a CF, art. 159, I, alínea d	750.000,00	750.000,00	0,00	0,00	
2.1.3 - Parcela referente a CF, art. 159, I, alínea e	750.000,00	750.000,00	0,00	0,00	
2.2 - Cota-Parte ICMS	2.760.440,00	2.760.440,00	3.239.103,13	117,34	
2.3 - ICMS Desoneração - LC N. 87/1996	15.000,00	15.000,00	0,00	0,00	
2.4 - Cota-Parte IPI Exportação	10.000,00	10.000,00	13.748,17	137,48	
2.5 - Cota-Parte ITR	3.000,00	3.000,00	3.388,33	112,94	
2.6 - Cota-Parte IPVA	400.000,00	400.000,00	238.733,98	59,68	
2.7 - Cota-Parte IOF-Ouro	0,00	0,00	0,00	0,00	
3- TOTAL DA RECEITA DE IMPOSTOS (1 + 2)	22.612.453,00	22.612.453,00	23.799.509,99	105,25	
RECEITAS ADICIONAIS PARA FINANCIAMENTO DO ENSINO	PREVISÃO INICIAL	PREVISÃO ATUALIZADA (a)	RECEITAS REALIZADAS		
			Até o Bimestre (b)	% (b/a) x 100	
4 - RECEITA DA APLICAÇÃO FINANCEIRA DE OUTROS RECURSOS DE IMPOSTOS VINCULADO	0,00	0,00	0,00	0,00	
5- RECEITA DE TRANSFERÊNCIAS DO FNDE	1.768.500,00	1.768.500,00	1.741.151,04	586,06	
5.1- Transferências do Salário-Educação	250.000,00	250.000,00	645.465,72	258,19	
5.2- Transferências Diretas - PDDE	30.500,00	30.500,00	23.820,00	78,10	
5.3- Transferências Diretas - PNAE	501.500,00	501.500,00	686.455,88	136,88	
5.4- Transferências Diretas - PNATE	338.500,00	338.500,00	378.585,76	111,84	
5.5- Outras Transferências do FNDE	647.500,00	647.500,00	6.823,68	1,05	
5.6- Aplicação Financeira dos Recursos do FNDE	500,00	500,00	0,00	0,00	
6- RECEITA DE TRANSFERÊNCIAS DE CONVÊNIOS	0,00	0,00	0,00	0,00	
6.1- Transferências de Convênios	0,00	0,00	0,00	0,00	
6.2- Aplicação Financeira dos Recursos de Convênios	0,00	0,00	0,00	0,00	
7- RECEITA DE OPERAÇÕES DE CRÉDITO	0,00	0,00	0,00	0,00	
8- OUTRAS RECEITAS PARA FINANCIAMENTO DO ENSINO	0,00	0,00	0,00	0,00	

GOVERNO MUNICIPAL DE TEJUÇUOCA

Relatório Resumido de Execução Orçamentária

DEMONSTRATIVO DAS RECEITAS E DESPESAS COM MANUTENÇÃO E DESENVOLVIMENTO DO ENSINO - MDE

Orçamento Fiscal e da Seguridade Social

Período: Janeiro a Dezembro de 2020/Bimestre: Novembro e Dezembro

RREO - ANEXO 8 (LDB, art. 72)

R\$ 1,00

9- TOTAL DAS RECEITAS ADICIONAIS PARA FINANCIAMENTO DO ENSINO (4 + 5 + 6 + 7 + 8)	1.768.500,00	1.768.500,00	1.741.151,04	586,06
---	--------------	--------------	--------------	--------

RECEITAS DO FUNDEB	PREVISÃO INICIAL	PREVISÃO ATUALIZADA (a)	RECEITAS REALIZADAS	
			Até o Bimestre (b)	% (b/a) x 100
10- RECEITAS DESTINADAS AO FUNDEB	4.077.496,80	4.077.496,80	4.475.623,80	109,76
10.1- Cota-Parte FPM Destinada ao FUNDEB (20% de 2.1.1)	3.440.408,80	3.440.408,80	3.777.306,60	109,79
10.2- Cota-Parte ICMS Destinada ao FUNDEB (20% de 2.2)	552.088,00	552.088,00	647.820,60	117,34
10.3- ICMS-Desoneracao Destinada ao FUNDEB (20% de 2.3)	3.000,00	3.000,00	0,00	0,00
10.4- Cota-Parte IPI-Exportacao Destinada ao FUNDEB (20% de 2.4)	2.000,00	2.000,00	2.749,60	137,48
10.5- Cota-Parte ITR ou ITR Arrecadado Destinados ao FUNDEB (20% de (1.5 - 1.5.5)+2.5)	600,00	600,00	677,60	112,93
10.6- Cota-Parte IPVA Destinada ao FUNDEB (20% de 2.6)	80.000,00	80.000,00	47.746,60	59,68
11- RECEITAS RECEBIDAS DO FUNDEB	18.943.100,00	18.943.100,00	17.207.712,80	90,83
11.1- Transferencias de Recursos do FUNDEB	15.294.300,00	15.294.300,00	12.621.355,05	82,52
11.2- Complementacao da Uniao ao FUNDEB	3.628.800,00	3.628.800,00	4.579.443,20	126,19
11.3- Receita de Aplicacao Financeira dos Recursos do FUNDEB	20.000,00	20.000,00	6.914,55	34,57
12- RESULTADO LÍQUIDO DAS TRANSFERÊNCIAS DO FUNDEB (11.1 – 10)	11.216.803,20	11.216.803,20	8.145.731,25	72,62
SE RESULTADO LÍQUIDO DA TRANSFERÊNCIA (12) > 0] = ACRÉSCIMO RESULTANTE DAS TRANSFERÊNCIAS DO FUNDEB			8.145.731,25	
SE RESULTADO LÍQUIDO DA TRANSFERÊNCIA (12) < 0] = DECRÉSCIMO RESULTANTE DAS TRANSFERÊNCIAS DO FUNDEB			0,00	

DESPESAS DO FUNDEB	DOTAÇÃO INICIAL	DOTAÇÃO ATUALIZADA	DESPESAS EMPENHADAS		DESPESAS LIQUIDADAS		Inscritas em Restos a Pagar Não Processados
			Até o Bimestre (h)	% (h/IVf) x 100	Até o Bimestre (i)	% (i/IVg) x 100	
13- PAGAMENTO DOS PROFISSIONAIS DO MAGISTERIO	11.090.860,00	12.470.758,67	12.470.758,67	100,00	12.470.758,67	100,00	0,00
13.1- Com Educacao Infantil	705.500,00	746.300,60	746.300,60	100,00	746.300,60	100,00	0,00
13.2- Com Ensino Fundamental	10.385.360,00	11.724.458,07	11.724.458,07	100,00	11.724.458,07	100,00	0,00
14- OUTRAS DESPESAS	7.569.240,00	6.230.457,46	6.230.457,46	100,00	6.230.457,46	100,00	0,00
14.1- Com Educacao Infantil	1.329.100,00	1.365.364,33	1.365.364,33	100,00	1.365.364,33	100,00	0,00
14.2- Com Ensino Fundamental	6.240.140,00	4.865.093,13	4.865.093,13	100,00	4.865.093,13	100,00	0,00
15- TOTAL DAS DESPESAS DO FUNDEB (13 + 14)	18.660.100,00	18.701.216,13	18.701.216,13	100,00	18.701.216,13	100,00	0,00

DEDUÇÕES PARA FINS DO LIMITE DO FUNDEB	VALOR
16- RESTOS A PAGAR INSCRITOS NO EXERCICIO SEM DISPONIBILIDADE FINANCEIRA DE RECURSOS DO FUNDEB	743.086,97
16.1 - FUNDEB 60%	1.846,51
16.2 - FUNDEB 40%	741.240,46
17- DESPESAS CUSTEADAS COM O SUPERAVIT FINANCEIRO, DO EXERCICIO ANTERIOR, DO FUNDEB	0,00
17.1 - FUNDEB 60%	0,00
17.2 - FUNDEB 40%	0,00
18- TOTAL DAS DEDUÇÕES CONSIDERADAS PARA FINS DE LIMITE DO FUNDEB (16 + 17)	743.086,97

INDICADORES DO FUNDEB	VALOR
-----------------------	-------

GOVERNO MUNICIPAL DE TEJUÇUOCA

Relatório Resumido de Execução Orçamentária

DEMONSTRATIVO DAS RECEITAS E DESPESAS COM MANUTENÇÃO E DESENVOLVIMENTO DO ENSINO - MDE

Orçamento Fiscal e da Seguridade Social

Período: Janeiro a Dezembro de 2020/Bimestre: Novembro e Dezembro

RREO - ANEXO 8 (LDB, art. 72)	R\$ 1,00
19 - TOTAL DAS DESPESAS DO FUNDEB PARA FINS DE LIMITE (15 - 18)	100,00
19.1 - Mínimo de 60% do FUNDEB na Remuneração do Magistério1 (13 - (16.1 + 17.1)) / (11) x 100) %	72,46
19.2 - Máximo de 40% em Despesa com MDE, que não Remuneração do Magistério (14 - (16.2 + 17.2)) / (11) x 100) %	31,90
19.3 - Máximo de 5% não Aplicado no Exercício (100 - (19.1 +19.2)) %	-4,36

CONTROLE DA UTILIZAÇÃO DE RECURSOS NO EXERCÍCIO SUBSEQÜENTE	VALOR
20 – RECURSOS RECEBIDOS DO FUNDEB EM <EXERCÍCIO ANTERIOR> QUE NÃO FORAM UTILIZADOS	0,00
21 – DESPESAS CUSTEADAS COM O SALDO DO ITEM 20 ATÉ O 1º TRIMESTRE DE <EXERCÍCIO >2	0,00

DESPESAS COM AÇÕES TÍPICAS DE MDE	DOTAÇÃO INICIAL	DOTAÇÃO ATUALIZADA	DESPESAS EMPENHADAS		DESPESAS LIQUIDADAS		Inscritas em Restos a Pagar Não Processados
			Até o Bimestre (h)	% (h/IVf) x 100	Até o Bimestre (i)	% (i/IVg) x 100	
22- EDUCACAO INFANTIL	3.357.200,00	3.740.212,73	3.719.712,73	99,45	3.719.712,73	99,45	0,00
22.1- CRECHE	0,00	0,00	0,00	0,00	0,00	0,00	0,00
22.1.1- Despesas Custeadas com Recursos do FUNDEB	0,00	0,00	0,00	0,00	0,00	0,00	0,00
22.1.2- Despesas Custeadas com Outros Recursos de Impostos	0,00	0,00	0,00	0,00	0,00	0,00	0,00
22.2- PRE-ESCOLA	3.357.200,00	3.740.212,73	3.719.712,73	99,45	3.719.712,73	99,45	0,00
22.2.1- Despesas Custeadas com Recursos do FUNDEB	2.152.200,00	2.141.297,83	2.141.297,83	100,00	2.141.297,83	100,00	0,00
22.2.2- Despesas Custeadas com Outros Recursos de Impostos	1.205.000,00	1.598.914,90	1.578.414,90	98,72	1.578.414,90	98,72	0,00
23- ENSINO FUNDAMENTAL	16.681.220,00	16.595.678,76	16.595.678,76	100,00	16.595.678,76	100,00	0,00
23.1- Despesas Custeadas com Recursos do FUNDEB	16.627.500,00	16.589.551,20	16.589.551,20	100,00	16.589.551,20	100,00	0,00
23.2- Despesas Custeadas com Outros Recursos de Impostos	53.720,00	6.127,56	6.127,56	100,00	16.589.551,20	100,00	0,00
24- ENSINO MEDIO	21.000,00	0,00	0,00	0,00	0,00	0,00	0,00
25- ENSINO SUPERIOR	21.000,00	0,00	0,00	0,00	0,00	0,00	0,00
26- ENSINO PROFISSIONAL NAO INTEGRADO AO ENSINO REGULAR	0,00	0,00	0,00	0,00	0,00	0,00	0,00
27- OUTRAS	605.000,00	152.638,98	152.638,98	100,00	152.638,98	100,00	0,00
28- TOTAL DAS DESPESAS COM AÇÕES TÍPICAS DE MDE (22+23 + 24 + 25 + 26 + 27)	20.685.420,00	20.488.530,47	20.468.030,47	99,90	20.468.030,47	99,90	0,00

DEDUÇÕES CONSIDERADAS PARA FINS DE LIMITE CONSTITUCIONAL	VALOR
29- RESULTADO LÍQUIDO DAS TRANSFERÊNCIAS DO FUNDEB = (12)	8.145.731,25
30- DESPESAS CUSTEADAS COM A COMPLEMENTAÇÃO DO FUNDEB NO EXERCÍCIO	0,00
31- DESPESAS CUSTEADAS COM O SUPERÁVIT FINANCEIRO, DO EXERCÍCIO ANTERIOR, DO FUNDEB	0,00
32- DESPESAS CUSTEADAS COM O SUPERÁVIT FINANCEIRO, DO EXERCÍCIO ANTERIOR, DE OUTROS RECURSOS DE IMPOSTOS	0,00
33- RESTOS A PAGAR INSCRITOS NO EXERCÍCIO SEM DISPONIBILIDADE FINANCEIRA DE RECURSOS DE IMPOSTOS VINCULADOS AO ENSINO	743.086,97
34- CANCELAMENTO, NO EXERCÍCIO, DE RESTOS A PAGAR INSCRITOS COM DISPONIBILIDADE FINANCEIRA DE RECURSOS DE IMPOSTOS VINCULADOS AO ENSINO	235.564,56
35- TOTAL DAS DEDUÇÕES CONSIDERADAS PARA FINS DE LIMITE CONSTITUCIONAL (29 + 30 + 31 + 32 + 33 + 34)6	9.124.382,78
36- TOTAL DAS DESPESAS PARA FINS DE LIMITE ((22 + 23) – (35))6	11.191.008,71
37- PERCENTUAL DE APLICAÇÃO EM MDE SOBRE A RECEITA LÍQUIDA DE IMPOSTOS ((36) / (3) x 100) %6 - LIMITE CONSTITUCIONAL 25%5	47,02

GOVERNO MUNICIPAL DE TEJUÇUOCA

Relatório Resumido de Execução Orçamentária

DEMONSTRATIVO DAS RECEITAS E DESPESAS COM MANUTENÇÃO E DESENVOLVIMENTO DO ENSINO - MDE

Orçamento Fiscal e da Seguridade Social

Período: Janeiro a Dezembro de 2020/Bimestre: Novembro e Dezembro

RREO - ANEXO 8 (LDB, art. 72)

R\$ 1,00

OUTRAS INFORMAÇÕES PARA CONTROLE							
DESPESAS CUSTEADAS COM RECEITAS ADICIONAIS PARA FINANCIAMENTO DO ENSINO	DOTAÇÃO INICIAL	DOTAÇÃO ATUALIZADA (d)	DESPESAS EMPENHADAS		DESPESAS LIQUIDADAS		Inscritas em Restos a Pagar Não Processados (i)
			Até o Bimestre (e)	% (f) = (e/d)x100	Até o Bimestre (g)	% (h) = (g/d)x100	
38- DESPESAS CUSTEADAS COM A APLICACAO FINANCEIRA DE OUTROS RECURSOS DE IMP	0,00	0,00	0,00	0,00	0,00	0,00	0,00
39- DESPESAS CUSTEADAS COM A CONTRIBUICAO SOCIAL DO SALARIO-EDUCACAO	250.000,00	13.700,00	3.700,00	27,01	3.700,00	27,01	0,00
40- DESPESAS CUSTEADAS COM OPERACOES DE CREDITO	0,00	0,00	0,00	0,00	0,00	0,00	0,00
41- DESPESAS CUSTEADAS COM OUTRAS RECEITAS PARA FINANCIAMENTO DO ENSINO	1.103.500,00	1.117.352,27	1.147.852,27	102,73	1.147.852,27	102,73	0,00
42- TOTAL DAS OUTRAS DESPESAS CUSTEADAS COM RECEITAS ADICIONAIS PARA FINANCIAMENTO DO ENSINO (38 + 39 + 40 + 41)	1.353.500,00	1.131.052,27	1.151.552,27	101,81	1.151.552,27	101,81	0,00
43- TOTAL GERAL DAS DESPESAS COM EDUCAÇÃO (28 + 42)	22.038.920,00	21.619.582,74	21.619.582,74	100,00	21.619.582,74	100,00	0,00
RESTOS A PAGAR INSCRITOS COM DISPONIBILIDADE FINANCEIRA DE RECURSOS DE IMPOSTOS VINCULADOS AO ENSINO	SALDO ATÉ O BIMESTRE			CANCELADO EM <EXERCÍCIO> (j)			
44- RESTOS A PAGAR DE DESPESAS COM MDE				0,00	0,00		
44.1 - Executadas com Recursos de Impostos Vinculados ao Ensino				0,00	0,00		
44.2 - Executadas com Recursos do FUNDEB				0,00	0,00		
CONTROLE DA DISPONIBILIDADE FINANCEIRA	FUNDEB			SALÁRIO EDUCAÇÃO			
45- DISPONIBILIDADE FINANCEIRA EM 31 DE DEZEMBRO DE 2019				0,00	0,00		
46- (+) INGRESSO DE RECURSOS ATÉ O BIMESTRE				17.200.798,25	645.465,72		
47- (-) PAGAMENTOS EFETUADOS ATÉ O BIMESTRE				17.958.129,16	3.550,00		
47.1 Orçamento do Exercício				17.958.129,16	3.550,00		
47.2 Restos a Pagar				0,00	0,00		
48- (+) RECEITA DE APLICAÇÃO FINANCEIRA DOS RECURSOS ATÉ O BIMESTRE				0,00	0,00		
49- (=) DISPONIBILIDADE FINANCEIRA ATÉ O BIMESTRE				-757.330,91	641.915,72		
50- (+) Ajustes				0,00	0,00		
50.1 Retenções				0,00	0,00		
50.2 Conciliação Bancária				0,00	0,00		
51- (=) SALDO FINANCEIRO CONCILIADO				-757.330,91	641.915,72		

GOVERNO MUNICIPAL DE TEJUÇUOCA

Relatório Resumido de Execução Orçamentária

DEMONSTRATIVO DAS RECEITAS E DESPESAS COM MANUTENÇÃO E DESENVOLVIMENTO DO ENSINO - MDE

Orçamento Fiscal e da Seguridade Social

Período: Janeiro a Dezembro de 2020/Bimestre: Novembro e Dezembro

RREO - ANEXO 8 (LDB, art. 72)


R\$.1.00



ANTONIA HELOIDE ESTEVAM RODRIGUES
Prefeita Municipal



MUNICÍPIOS CONSULTORIA
Contador - CRC 325/O-8



MILTON CLEBER SILVA ETELVINO
Responsável pelo Controle Interno



JOSÉ ARI COELHO DAMASCENO
Secretário de Gestão e Controle

GOVERNO MUNICIPAL DE TEJUÇUOCA

Relatório Resumido de Execução Orçamentária

DEMONSTRATIVO DAS RECEITAS DE OPERAÇÕES DE CRÉDITO E DESPESAS DE CAPITAL (REGRA DE OURO)

Orçamento Fiscal e da Seguridade Social

Período: Janeiro a Dezembro de 2020/Bimestre: Novembro e Dezembro

RREO – ANEXO 9 (LRF, art. 53, § 1º, inciso I)

Em Reais

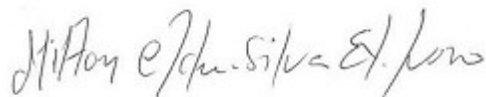
RECEITAS	PREVISÃO ATUALIZADA (a)	RECEITAS REALIZADAS (b)	SALDO NÃO REALIZADO (c) = (a - b)
RECEITAS DE OPERAÇÕES DE CRÉDITO1 (I)	0,00	852.500,00	-852.500,00
DESPESAS	DOTAÇÃO ATUALIZADA (d)	DESPESAS EMPENHADAS (e)	SALDO NÃO EXECUTADO (f) = (d - e)
DESPESAS DE CAPITAL	11.025.453,80	10.967.253,99	58.199,81
Investimentos	10.640.020,02	10.631.820,21	8.199,81
Inversões Financeiras	18.000,00	18.000,00	0,00
Amortização da Dívida	367.433,78	317.433,78	50.000,00
(-) Incentivos Fiscais a Contribuinte			
(-) Incentivos Fiscais a Contribuinte por Instituições Financeiras			
DESPESA DE CAPITAL LÍQUIDA (II)	11.025.453,80	10.967.253,99	58.199,81
RESULTADO PARA APURAÇÃO DA REGRA DE OURO (III) = (I - II)	-11.025.453,80	11.819.753,99	-910.699,81



ANTONIA HELOIDE ESTEVAM RODRIGUES
Prefeita Municipal



MUNICÍPIOS CONSULTORIA
Contador - CRC 325/O-8



MILTON CLEBER SILVA ETELVINO
Responsável pelo Controle Interno



JOSÉ ARI COELHO DAMASCENO
Secretário de Gestão e Controle

GOVERNO MUNICIPAL DE TEJUÇUOCA
Relatório Resumido da Execução Orçamentária
Demonstrativo da Projeção do Regime Próprio de Previdência dos Servidores
Orçamentos da Seguridade Social
Período: Janeiro a Dezembro de 2020/Bimestre: Novembro e Dezembro

RREO - ANEXO X (LRF, art. 53, § 1º, inciso II)

R\$ 1,00



ANTONIA HELOIDE ESTEVAM RODRIGUES
Prefeita Municipal



MUNICÍPIOS CONSULTORIA
Contador - CRC 325/O-8



MILTON CLEBER SILVA ETELVINO
Responsável pelo Controle Interno



JOSÉ ARI COELHO DAMASCENO
Secretário de Gestão e Controle

GOVERNO MUNICIPAL DE TEJUÇUOCA
Relatório Resumido de Execução Orçamentária
Demonstrativo das Receita de Alienação de Ativos e Aplicação dos Recursos
Orçamento Fiscal e da Seguridade Social
Período: Janeiro a Dezembro de 2020/Bimestre: Novembro e Dezembro

RREO - Anexo XI (LRF, Art. 52, inciso I, alíneas "a" e "b" do inciso II e §1º)

R\$ 1,00



ANTONIA HELOIDE ESTEVAM RODRIGUES
Prefeita Municipal



MUNICÍPIOS CONSULTORIA
Contador - CRC 325/O-8



MILTON CLEBER SILVA ETELVINO
Responsável pelo Controle Interno



JOSÉ ARI COELHO DAMASCENO
Secretário de Gestão e Controle

GOVERNO MUNICIPAL DE TEJUÇUOCA

Relatório Resumido de Execução Orçamentária

Demonstrativo das Receitas e Despesas com Ações e Serviços Públicos de Saúde

Orçamento Fiscal e da Seguridade Social

Período: Janeiro a Dezembro de 2020/Bimestre: Novembro e Dezembro

RREO - Anexo 12 (LC 141/2012 art. 35)

R\$ 1,00

TOTAL DOS RESTOS A PAGAR CANCELADOS OU PRESCRITOS ATÉ O FINAL DO EXERCÍCIO ATUAL QUE AFETARAM O CUMPRIMENTO DO LIMITE (XXI) (soma dos saldos negativos da coluna "v")	0,00
TOTAL DOS RESTOS A PAGAR CANCELADOS OU PRESCRITOS ATÉ O FINAL DO EXERCÍCIO ANTERIOR QUE AFETARAM O CUMPRIMENTO DO LIMITE (XXII) (valor informado no demonstrativo do exercício anterior)	
TOTAL DOS RESTOS A PAGAR CANCELADOS OU PRESCRITOS NO EXERCÍCIO ATUAL QUE AFETARAM O CUMPRIMENTO DO LIMITE (XXIII) = (XXI - XXII) (Artigo 24 § 1º e 2º da LC 141/2012)	

CONTROLE DE RESTOS A PAGAR CANCELADOS OU PRESCRITOS CONSIDERADOS PARA FINS DE APLICAÇÃO DA DISPONIBILIDADE DE CAIXA CONFORME ARTIGO 24§ 1º e 2º DA LC 141/2012	RESTOS A PAGAR CANCELADOS OU PRESCRITOS				
	Saldo Inicial (w)	Despesas Custeadas no Exercício de Referência			Saldo Final (não aplicado) ¹ (aa) = (w - (x ou y))
		Empenhadas (x)	Liquidadas (y)	Pagas (z)	
Restos a pagar cancelados ou prescritos em 2020 a serem compensados (XXIV) (saldo inicial = XXIII)					
Restos a pagar cancelados ou prescritos em 2019 a serem compensados (XXV) (saldo inicial igual ao saldo final do demonstrativo do exercício anterior)					
Restos a pagar cancelados ou prescritos em exercícios anteriores a serem compensados (XXVI) (saldo inicial igual ao saldo final do demonstrativo do exercício)					
TOTAL DE RESTOS A PAGAR CANCELADOS OU PRESCRITOS A COMPENSAR (XXVII)					

RECEITAS ADICIONAIS PARA O FINANCIAMENTO DA SAÚDE NÃO COMPUTADAS NO CÁLCULO DO MÍNIMO	PREVISÃO INICIAL	PREVISÃO ATUALIZADA (a)	RECEITAS REALIZADAS	
			Até o Bimestre (b)	% (b/a) x 100
RECEITAS DE TRANSFERÊNCIAS PARA A SAÚDE (XXVIII)	10.320.700,00	10.320.700,00	6.441.812,72	62,42
Proveniente da União	10.320.700,00	10.320.700,00	6.441.812,72	62,42
Proveniente dos Estados	0,00	0,00	0,00	0,00
Proveniente de outros Municípios	0,00	0,00	0,00	0,00
RECEITA DE OPERAÇÕES DE CRÉDITO INTERNAS E EXTERNAS VINCULADAS A SAÚDE (XXIX)	0,00	0,00	0,00	0,00
OUTRAS RECEITAS (XXX)	80.000,00	80.000,00	10.454,79	13,07
TOTAL DE RECEITAS ADICIONAIS PARA FINANCIAMENTO DA SAÚDE (XXXI) = (XXVIII + XXIX + XXX)	10.400.700,00	10.400.700,00	6.452.267,51	62,04

DESPESAS COM SAÚDE NÃO COMPUTADAS NO CÁLCULO DO MÍNIMO

DESPESAS COM AÇÕES E SERVIÇOS PÚBLICOS DE SAÚDE (ASPS) – POR SUBFUNÇÃO E CATEGORIA ECONÔMICA	DOTAÇÃO INICIAL	DOTAÇÃO ATUALIZADA (c)	DESPESAS EMPENHADAS		DESPESAS LIQUIDADAS		DESPESAS PAGAS		Inscritas em Restos a Pagar Não Processados (g)
			Até o Bimestre (d)	% (d/c) x 100	Até o Bimestre (e)	% (e/c) x 100	Até o Bimestre (f)	% (f/c) x 100	
ATENÇÃO BÁSICA (XXXII)	4.667.181,00	7.254.274,43	7.378.855,43	101,72	7.378.855,43	101,72	6.872.763,42	94,74	0,00
Despesas Correntes	4.139.000,00	6.805.993,82	6.930.574,82	101,83	6.930.574,82	101,83	6.492.786,53	95,40	0,00
Despesas de Capital	528.181,00	448.280,61	448.280,61	100,00	448.280,61	100,00	379.976,89	84,76	0,00
ASSISTÊNCIA HOSPITALAR E AMBULATORIAL (XXXIII)	4.946.000,00	4.475.723,54	4.475.723,54	100,00	4.475.723,54	100,00	4.236.654,58	94,66	0,00
Despesas Correntes	4.341.000,00	3.994.720,54	3.994.720,54	100,00	3.994.720,54	100,00	3.756.301,51	94,03	0,00
Despesas de Capital	605.000,00	481.003,00	481.003,00	100,00	481.003,00	100,00	480.353,07	99,86	0,00
SUPORTE PROFILÁTICO E TERAPÊUTICO (XXXIV)	51.000,00	0,00	0,00	0,00	0,00	0,00	0,00	0,00	0,00
Despesas Correntes	51.000,00	0,00	0,00	0,00	0,00	0,00	0,00	0,00	0,00
Despesas de Capital	0,00	0,00	0,00	0,00	0,00	0,00	0,00	0,00	0,00
VIGILÂNCIA SANITÁRIA (XXXV)	109.019,00	8.337,00	8.337,00	100,00	8.337,00	100,00	8.337,00	100,00	0,00
Despesas Correntes	107.019,00	8.337,00	8.337,00	100,00	8.337,00	100,00	8.337,00	100,00	0,00
Despesas de Capital	2.000,00	0,00	0,00	0,00	0,00	0,00	0,00	0,00	0,00
VIGILÂNCIA EPIDEMIOLÓGICA (XXXVI)	182.500,00	116.356,76	116.356,76	100,00	116.356,76	100,00	116.356,76	100,00	0,00
Despesas Correntes	176.000,00	116.356,76	116.356,76	100,00	116.356,76	100,00	116.356,76	100,00	0,00

GOVERNO MUNICIPAL DE TEJUÇOCA

Relatório Resumido de Execução Orçamentária

Demonstrativo das Receitas e Despesas com Ações e Serviços Públicos de Saúde

Orçamento Fiscal e da Seguridade Social

Período: Janeiro a Dezembro de 2020/Bimestre: Novembro e Dezembro

RREO - Anexo 12 (LC 141/2012, art. 35)

R\$ 1,00

Despesas de Capital	6.500,00	0,00	0,00	0,00	0,00	0,00	0,00	0,00	0,00	0,00
ALIMENTAÇÃO E NUTRIÇÃO (XXXVII)	0,00	0,00	0,00	0,00	0,00	0,00	0,00	0,00	0,00	0,00
Despesas Correntes	0,00	0,00	0,00	0,00	0,00	0,00	0,00	0,00	0,00	0,00
Despesas de Capital	0,00	0,00	0,00	0,00	0,00	0,00	0,00	0,00	0,00	0,00
OUTRAS SUBFUNÇÕES (XXXVIII)	15.000,00	79.607,41	75.609,41	94,98	75.609,41	94,98	75.609,41	94,98	94,98	0,00
Despesas Correntes	15.000,00	79.607,41	75.609,41	94,98	75.609,41	94,98	75.609,41	94,98	94,98	0,00
Despesas de Capital	0,00	0,00	0,00	0,00	0,00	0,00	0,00	0,00	0,00	0,00
TOTAL DAS DESPESAS NÃO COMPUTADAS NO CÁLCULO DO MÍNIMO (XXXIX) = (XXXII + XXXIII + XXXIV + XXXV + XXXVI + XXXVII + XXXVIII)	9.970.700,00	11.934.299,14	12.054.882,14	101,01	12.054.882,14	101,01	11.309.721,17	94,77		0,00

DESPESAS TOTAIS COM SAÚDE EXECUTADAS COM RECURSOS PRÓPRIOS E COM RECURSOS TRANSFERIDOS DE OUTROS ENTES	DOTAÇÃO INICIAL	DOTAÇÃO ATUALIZADA (c)	DESPESAS EMPENHADAS		DESPESAS LIQUIDADAS		DESPESAS PAGAS		Inscritas em Restos a Pagar Não Processados (g)
			Até o Bimestre (d)	% (d/c) x 100	Até o Bimestre (e)	% (e/c) x 100	Até o Bimestre (f)	% (f/c) x 100	
ATENÇÃO BÁSICA (XL) = (IV + XXXII)	4.764.181,00	7.799.799,43	7.799.799,43	100,00	7.799.799,43	100,00	7.293.707,42	93,51	0,00
ASSISTÊNCIA HOSPITALAR E AMBULATORIAL (XLI) = (V + XXXIII)	5.195.000,00	4.641.460,34	4.641.460,34	100,00	4.641.460,34	100,00	4.402.391,38	94,85	0,00
SUORTE PROFILÁTICO E TERAPÊUTICO (XLII) = (VI + XXXIV)	51.000,00	0,00	0,00	0,00	0,00	0,00	0,00	0,00	0,00
VIGILÂNCIA SANITÁRIA (XLIII) = (VII + XXXV)	109.019,00	8.337,00	8.337,00	100,00	8.337,00	100,00	8.337,00	100,00	0,00
VIGILÂNCIA EPIDEMIOLÓGICA (XLIV) = (VIII + XXXVI)	182.500,00	116.356,76	116.356,76	100,00	116.356,76	100,00	116.356,76	100,00	0,00
ALIMENTAÇÃO E NUTRIÇÃO (XLV) = (XIX + XXXVII)	0,00	0,00	0,00	0,00	0,00	0,00	0,00	0,00	0,00
OUTRAS SUBFUNÇÕES (XLVI) = (X + XXXVIII)	3.406.450,00	3.883.905,93	3.883.905,93	100,00	3.883.905,93	100,00	3.622.238,18	93,26	0,00
TOTAL DAS DESPESAS COM SAÚDE (XLVII) = (XI + XXXIX)	13.708.150,00	16.449.859,46	16.449.859,46	100,00	16.449.859,46	100,00	15.443.030,74	93,88	0,00
(-) Despesas executadas com recursos provenientes das transferências de recursos de outros entes	9.970.700,00	11.934.299,14	12.054.882,14	101,01	12.054.882,14	101,01	11.309.721,17	94,77	0,00
TOTAL DAS DESPESAS EXECUTADAS COM RECURSOS PRÓPRIOS (XLVIII)	3.737.450,00	4.515.560,32	4.394.977,32	97,33	4.394.977,32	97,33	4.133.309,57	91,53	0,00

GOVERNO MUNICIPAL DE TEJUÇUOCA

Relatório Resumido de Execução Orçamentária

Demonstrativo das Receitas e Despesas com Ações e Serviços Públicos de Saúde

Orçamento Fiscal e da Seguridade Social

Período: Janeiro a Dezembro de 2020/Bimestre: Novembro e Dezembro

RREO - Anexo 12 (LC 141/2012, art. 35)

R\$ 1,00

ANTONIA HELOIDE ESTEVAM RODRIGUES
Prefeita Municipal

MUNICÍPIOS CONSULTORIA
Contador - CRC 325/O-8

MILTON CLEBER SILVA ETELVINO
Responsável pelo Controle Interno

JOSÉ ARI COELHO DAMASCENO
Secretário de Gestão e Controle

GOVERNO MUNICIPAL DE TEJUÇUOCA
Relatório Resumido da Execução Orçamentária
Demonstrativo das Parcerias Público-Privadas

Orçamentos Fiscal e da Seguridade Social

Período: Janeiro a Dezembro de 2020/Bimestre: Novembro e Dezembro

RREO - ANEXO 13 (Lei nº 11.079, de 30.12.2004, arts. 22, 25 e 28)

R\$ 1,00

Impactos das Contratações de PPP	SALDO TOTAL EM 31 DE DEZEMBRO DO EXERCÍCIO ANTERIOR (a)	REGISTROS EFETUADOS EM 2020	
		No Bimestre	Até o Bimestre (b)
TOTAL DE ATIVOS	0,00	0,00	0,00
Ativos Constituídos pela SPE	0,00	0,00	0,00
TOTAL DE PASSIVOS	0,00	0,00	0,00
Obrigações decorrentes de Ativos Constituídos pela SPE	0,00	0,00	0,00
Provisões de PPP	0,00	0,00	0,00
Outros Passivos	0,00	0,00	0,00
ATOS POTENCIAIS PASSIVOS	0,00	0,00	0,00
Obrigações Contratuais	0,00	0,00	0,00
Riscos não Provisionados	0,00	0,00	0,00
Garantias Concedidas	0,00	0,00	0,00
Outros Passivos Contingentes	0,00	0,00	0,00

<u>DESPESAS DE PPP</u>	EXERCÍCIO ANTERIOR	EXERCÍCIO CORRENTE (EC)	<EC+1>	<EC+2>	<EC+3>	<EC+4>	<EC+5>	<EC+6>	<EC+7>	<EC+8>	<EC+9>
TOTAL DAS DESPESAS	0,00	0,00	0,00	0,00	0,00	0,00	0,00	0,00	0,00	0,00	0,00
PPP A CONTRATAR (II)	0,00	0,00	0,00	0,00	0,00	0,00	0,00	0,00	0,00	0,00	0,00
RECEITA CORRENTE LÍQUIDA (RCL) (III)	0,00	0,00	0,00	0,00	0,00	0,00	0,00	0,00	0,00	0,00	0,00
TOTAL DAS DESPESAS CONSIDERADAS PARA O LIM	0,00	0,00	0,00	0,00	0,00	0,00	0,00	0,00	0,00	0,00	0,00
TOTAL DAS DESPESAS / RCL (%) (V) = (IV) / (III)	0,00	0,00	0,00	0,00	0,00	0,00	0,00	0,00	0,00	0,00	0,00

ANTONIA HELOIDE ESTEVAM RODRIGUES
Prefeita Municipal

MUNICÍPIOS CONSULTORIA
Contador - CRC 325/O-8

MILTON CLEBER SILVA ETELVINO
Responsável pelo Controle Interno

JOSÉ ARI COELHO DAMASCENO
Secretário de Gestão e Controle

GOVERNO MUNICIPAL DE TEJUÇUOCA
 Relatório Resumido de Execução Orçamentária
Demonstrativo Simplificado do Relatório Resumido da Execução Orçamentária
 Orçamento Fiscal e da Seguridade Social
 Período: Janeiro a Dezembro de 2020/Bimestre: Novembro e Dezembro

RREO - Anexo XIV (LRF, Art. 52, inciso I, alíneas "a" e "b" do inciso II e §1º)

Em Reais

BALANÇO ORÇAMENTÁRIO		Até o Bimestre		
PREVISÃO INICIAL		65.537.370,00		
PREVISÃO ATUALIZADA		65.537.370,00		
RECEITAS REALIZADAS		64.866.824,54		
DÉFICIT ORÇAMENTÁRIO		0,00		
SALDOS DE EXERCÍCIOS ANTERIORES		0,00		
DOTAÇÃO INICIAL		65.537.370,00		
CRÉDITOS ADICIONAIS		0,00		
DOTAÇÃO ATUALIZADA		65.537.370,00		
DESPEZA EMPENHADA		63.146.645,85		
DESPEZA LIQUIDADADA		63.143.575,74		
SUPERÁVIT ORÇAMENTÁRIO		1.723.248,80		
DESPEZA POR FUNÇÃO/SUBFUNÇÃO		Até o Bimestre		
DESPESAS EMPENHADAS		63.146.645,85		
DESPESAS LIQUIDADADAS		63.143.575,74		
RECEITA CORRENTE LÍQUIDA - RCL		Até o Bimestre		
RECEITA CORRENTE LÍQUIDA		52.924.039,86		
RESULTADOS NOMINAL E PRIMÁRIO		Meta Fixada no AMF da LDO (a)	Resultado Apurado Até o Bimestre (b)	% em Relação à Meta (b/a)
RESULTADO PRIMÁRIO		0,00	-296.513,90	0,00
RESULTADO NOMINAL		0,00	-252.723,94	0,00
DESPESAS COM AÇÕES TÍPICAS DE MDE		Valor Apurado Até o Bimestre	Limites Constitucionais Anuais	
			% Mínimo a Aplicar no Exercício	% Aplicado Até o Bimestre
Mínimo Anual de <18% / 25%> das Receitas de Impostos na	11.191.008,71		25,00	47,02
Mínimo Anual de 60% do FUNDEB na Remuneração do	100,00		60,00	72,46
RECEITA DE ALIENAÇÃO DE ATIVOS E APLICAÇÃO DOS RECURSOS		Valor Apurado Até o Bimestre	Saldo a Realizar	
Receita de Capital Resultante da Alienação de Ativos			0,00	0,00
Aplicação dos Recursos da Alienação de Ativos			0,00	0,00
DESPESAS COM AÇÕES E SERVIÇOS PÚBLICOS DE SAÚDE		Valor Apurado Até o Bimestre	Limite Constitucional Anual	
			% Mínimo a Aplicar no Exercício	% Aplicado Até o Bimestre
Despesas com Ações e Serviços Públicos de Saúde	4.394.977,32		15,00	18,47

ANTONIA HELOIDE ESTEVAM RODRIGUES
 Prefeita Municipal

MUNICÍPIOS CONSULTORIA
 Contador - CRC 325/O-8

MILTON CLEBER SILVA ETELEVINO
 Responsável pelo Controle Interno

JOSÉ ARI COELHO DAMASCENO
 Secretário de Gestão e Controle